


Фонд за здравствено осигурување на Македонија

ИЗВЕШТАЈ

*за реализација на средствата од Буџетот на Фондот и
на буџетите на ИЗУ за период 01.01.-30.11.2016 година*

Јануари, 2017 година



Вовед

Согласно членот 69-а од Законот за здравствено осигурување (Службен весник на РМ бр.65/2012 пречистен текст), Акциониот план на ФЗОМ (Рамка Ф) и Процедурите за изготвување, извршување и известување на Буџетот на Фондот и за буџетите на јавните здравствени установи, Фондот изготвува редовни месечни извештаи за реализација на средствата од Буџетот на Фондот и извршените трансфери до ЈЗУ, а јавните здравствени установи изготвуваат редовни месечни и квартални извештаи за реализација на средствата пренесени од Буџетот на Фондот

Месечните извештаи здравствените установи ги доставуваат до Министерството за здравство и до Фондот, а Фондот изготвува збирни извештаи кои ги доставува до Министерството за здравство, Министерството за финансии и до УО на Фондот и ги објавува на својата веб страница.

Месечните извештаи за Фондот и за ЈЗУ се изготвуваат врз база на утврдените обрасци.

Во 2005 година врз основа на овие обрасци се започна со известување на буџетска основа за финансиското работење на Фондот и седум пилот јавни здравствени установи.

Во 2006 година месечни извештаи доставуваат сите јавни здравствени установи.

Фондот изготвува квартални извештаи со анализа за структурата и движењето на наплатените приходи и исплатените средства за расходи кај Фондот и кај ЈЗУ, потоа за дозначените средства од Фондот до здравствените установи, за потрошените лекови и медицински материјали кај ЈЗУ, за вкупните обврски и нивната достасаност за плаќање, за состојбата на залихите кај ЈЗУ и друго.

Анализата на финансиските податоци за Фондот и ЈЗУ се доставува на користење на Министерството за здравство и Министерството за финансии и се објавува на веб страницата на Фондот за здравствено осигурување.

Извештај
за реализација на средствата од буџетот на Фондот за период 01.01-30.11.2016 година

ФЗОМ

П-1

ИЗВЕШТАЈ

за остварени приходи на Фондот за здравствено осигурување-2016 година

во (000) денари

конто	Приходи	Буџет 2016	Ребаланс на Буџет 2016	јануари	февруари	март	април	мај	јуни	јули	август	септември	октомври	ноември	кумулатив	Инд ост/ план	% на учество во вкупните приходи
1	2	3	4	5	6	7	8	9	10	11	12	13	14	15	16	17 (16/4)	18
	ВКУПНО ПРИХОДИ:	25.575.177	26.145.177	2.427.367	2.297.932	2.135.375	2.263.788	1.831.360	1.956.357	2.444.007	2.142.455	1.978.958	2.147.534	2.217.275	23.842.408	91,19%	100,00%
71	ДАНОЧНИ ПРИХОДИ	23.035.177	23.401.927	1.922.128	2.084.448	1.924.719	2.025.599	1.793.396	1.734.095	2.214.810	1.926.703	1.766.893	1.911.195	1.937.337	21.241.323	90,77%	89,09%
712	Придонеси од плати за социјални фондови	23.035.177	23.401.927	1.922.128	2.084.448	1.924.719	2.025.599	1.793.396	1.734.095	2.214.810	1.926.703	1.766.893	1.911.195	1.937.337	21.241.323	90,77%	89,09%
7122	Придонеси од бруто плати и надоместоци	13.936.000	14.302.750	950.430	1.160.394	1.189.415	1.289.168	1.057.151	1.206.103	1.236.856	1.190.482	1.237.493	1.152.337	1.196.550	12.866.379	89,96%	53,96%
712511	Придонеси од АВРМ	119.177	119.177	8.507	8.957	8.844	7.911	6.982	6.540	6.300	6.234	6.074	5.892	5.834	78.075	65,51%	0,33%
712512	Приход од ПИОМ	6.410.000	6.410.000	660.881	506.204	509.348	509.311	510.147	510.995	545.866	512.355	512.893	535.174	517.081	5.830.255	90,96%	24,45%
712513	Приходи од МЗ (Придонес за неосигурени лица)	2.440.000	2.440.000	291.880	398.312	206.595	208.665	208.619	0	415.331	207.194	32	207.369	207.433	2.351.430	96,37%	9,86%
712514	Приходи од МТСП (придонес)	130.000	130.000	10.430	10.581	10.517	10.544	10.497	10.457	10.457	10.438	10.401	10.423	10.439	115.184	88,60%	0,48%
72	НЕДАНОЧНИ ПРИХОДИ	540.000	540.000	74.505	38.333	37.048	43.120	37.964	42.332	47.087	36.737	36.807	49.530	54.372	497.835	92,19%	2,09%
725	Други неданочни приходи	540.000	540.000	74.505	38.333	37.048	43.120	37.964	42.332	47.087	36.737	36.807	49.530	54.372	497.835	92,19%	2,09%
725946	Приход од Партиципација	390.000	390.000	35.908	33.175	34.511	33.002	35.354	35.243	34.700	33.400	33.248	31.737	37.126	377.404	96,77%	1,58%
725	Други приходи	150.000	150.000	38.597	5.158	2.537	10.118	2.610	7.089	12.387	3.337	3.559	17.793	17.246	120.431	80,29%	0,51%
74	ТРАНСФЕРИ И ДОНАЦИИ	2.000.000	2.203.250	430.734	175.151	173.608	195.069	0	179.930	182.110	179.015	175.258	186.809	225.566	2.103.250	95,46%	8,82%
741	Трансфери од други нивоа на власт	2.000.000	2.203.250	430.734	175.151	173.608	195.069	0	179.930	182.110	179.015	175.258	186.809	225.566	2.103.250	95,46%	8,82%
741112	Приходи од МФ	0	0	0	0	0	0	0	0	0	0	0	0	0	0		0,00%
741111	Приходи од МТСП (породилни)	2.000.000	2.203.250	430.734	175.151	173.608	195.069	0	179.930	182.110	179.015	175.258	186.809	225.566	2.103.250	95,46%	8,82%
Почетно салдо				552.736	892.574	929.805	853.356	1.029.375	782.846	596.325	840.973	758.347	548.291	504.880			
Крајно салдо				892.574	929.805	853.356	1.029.375	782.846	596.325	840.973	758.347	548.291	504.880	465.540			
Број на вработени по платен список				851	851	851	851	848	847	847	848	867	864	861			

ИЗВЕШТАЈ

на исплатени средства за трошоците на Фондот за здравствено осигурување-2016 година

во (000) денари

конто	Опис	Буџет 2016	Ребаланс на буџет 2016 година	јануари	февруари	март	април	мај	јуни	јули	август	септември	октомври	ноември	кумулатив	% ост /план	% на Учество во трошоците
1	2	3	4	5	6	7	8	9	10	11	12	13	14	15	16	17 (16/4)	18
	Вкупно расходи	25.575.177	26.145.177	2.087.529	2.260.701	2.211.824	2.087.768	2.077.889	2.142.878	2.199.360	2.225.081	2.189.014	2.190.945	2.256.613	23.929.602	91,53%	100,00%
40	Плати, наемнини и надоместоци	345.078	345.078	27.301	27.678	27.663	27.706	27.640	27.634	27.559	27.616	27.680	28.139	28.003	304.619	88,28%	1,27%
401	Основни плати и надоместоци	254.643	254.643	19.926	20.204	20.194	20.220	20.161	20.168	20.116	20.157	20.201	20.536	20.439	222.322	87,31%	0,93%
402	Придонеси за социјално осигурување на работодавачите	89.935	89.935	7.368	7.469	7.462	7.479	7.457	7.459	7.436	7.454	7.472	7.596	7.557	82.209	91,41%	0,34%
404	Надоместоци	500	500	7	5	7	7	22	7	7	5	7	7	7	88	17,60%	0,00%
42	Стоки и услуги	22.826.254	22.996.254	1.842.788	2.008.907	1.933.628	1.834.451	1.818.008	1.885.339	1.947.482	1.956.182	1.925.048	1.932.772	1.974.728	21.059.333	91,58%	88,01%
420	Патни и дневни расходи	5.000	5.000	137	200	101	96	208	194	76	91	58	177	203	1.541	30,82%	0,01%
421	Комунални услуги, греење, комуникација и транспорт	68.000	68.000	2.296	5.990	1.189	7.058	2.849	3.334	2.791	3.429	2.638	2.637	2.907	37.118	54,59%	0,10%
423	Материјали и ситен инвентар	11.000	11.000	488	64	140	239	401	665	446	996	217	932	165	4.753	43,21%	0,02%
424	Поправки и тековно одржување	17.500	17.500	355	185	1.225	551	771	568	311	835	575	310	414	6.100	34,86%	0,03%
425	Договорни услуги	22.716.754	22.886.754	1.839.183	2.002.246	1.930.781	1.826.261	1.813.707	1.880.436	1.943.645	1.950.584	1.921.436	1.928.573	1.970.774	21.007.626	91,79%	87,75%
4251	Изнајмување на простор	10.000	10.000	304	268	423	250	375	229	464	458	328	446	266	3.811	38,11%	0,02%
4252	Банкарски и осигурителни услуги	10.000	10.000	47	822	320	481	468	503	76	748	365	379	407	4.616	46,16%	0,02%
4253	Судски и правни услуги	20.000	20.000	64	148	25	585	649	406	1.186	834	568	1.188	705	6.358	31,79%	0,03%
4254	Здравствени услуги	22.652.099	22.822.099	1.837.659	1.999.843	1.927.814	1.823.430	1.810.955	1.877.913	1.940.936	1.947.293	1.918.931	1.925.435	1.967.909	20.978.118	91,92%	87,67%
4259	Други договорни услуги	24.655	24.655	1.109	1.165	2.199	1.515	1.260	1.385	983	1.251	1.244	1.125	1.487	14.723	59,72%	0,00%
426	Други тековни расходи	8.000	8.000	329	222	192	246	72	142	213	247	124	143	265	2.195	27,44%	0,01%
46	Субвенции и трансфери	5.845	5.845	44	30	89	257	45	45	45	83	44	510	891	2.083	35,64%	0,01%
464	Разни трансфери	845	845	44	0	89	0	45	45	45	0	44	89	0	401	47,46%	0,00%
465	Исплата по извршни исправи	5.000	5.000	0	30	0	257	0	0	0	83	0	421	891	1.682	33,64%	0,01%
47	Социјални бенефиции	2.350.000	2.750.000	217.242	223.650	250.166	224.830	231.635	224.949	223.836	240.966	235.843	229.524	252.592	2.555.233	92,92%	10,68%
474	Плаќања на надоместоци од Фондот	2.350.000	2.750.000	217.242	223.650	250.166	224.830	231.635	224.949	223.836	240.966	235.843	229.524	252.592	2.555.233	92,92%	10,68%
48	Капитални расходи	48.000	48.000	154	436	278	524	561	4.911	438	234	399	0	399	8.334	17,36%	0,03%
480	Купување на опрема и машини	40.736	40.736	154	37	278	125	162	4.911	39	234	0	0	0	5.940	14,58%	0,02%
481	Градежни објекти	2.095	2.095	0	0	0	0	0	0	0	0	0	0	0	0	0,00%	0,00%
486	Купување на возила	5.169	5.169	0	399	0	399	399	0	399	0	399	0	399	2.394	46,31%	0,01%
4254	Здравствени услуги			1.837.659	1.999.843	1.927.814	1.823.430	1.810.955	1.877.913	1.940.936	1.947.293	1.918.931	1.925.435	1.967.908	20.978.117		87,67%
	ЈЗУ			1.150.000	1.200.000	1.300.000	1.100.000	1.000.000	1.100.000	1.200.000	1.200.000	1.200.000	1.100.000	1.200.000	12.750.000		53,28%
	ПЗУ			610.145	736.398	533.344	631.483	724.540	653.796	695.772	683.137	667.566	717.565	702.093	7.355.839		30,74%
	Здравствени услуги во странство			37.941	16.265	43.885	38.771	21.611	76.538	38.668	30.931	31.896	61.453	46.244	444.203		1,80%
	Ортопедски помагала			36.565	43.406	46.670	48.503	60.483	45.031	0	28.816	13.939	41.488	12.575	377.476		1,58%
	Рефундации			3.008	3.774	3.915	4.673	4.321	2.548	6.496	4.409	5.530	4.929	6.996	50.599		0,21%

ИЗВЕШТАЈ
на месечен надоместок од ФЗОМ до ЈЗУ-2016 година

р. бр.	Здравствена установа	Договорен надоместок од ФЗОМ за 2016 година (Седница на УО од 31.12.2015, 27.01.2016, 16.05.2016, 21.07.2016, 05.10.2016 и 14.11.2016 година)	Одобрени средства за извршени здравствени услуги заклучно со 30.11.2016 година	% на одобрени средства за извршени здравствени услуги заклучно со 30.11.2016 година во однос на договорниот надоместок за 2016 година
1	Стоматолошки клинички центар	137.300.000	125.858.337	91,67%
2	Клиника за максилофацијална хирургија	31.900.000	29.241.633	91,67%
3	ЈЗУ Универзитетска клиника за радиологија	114.900.000	105.325.000	91,67%
4	ЈЗУ Универзитетска клиника за радиотерапија и онкологија	576.400.000	528.366.633	91,67%
5	ЈЗУ Универзитетска клиника за кардиологија	342.400.000	313.866.633	91,67%
6	ЈЗУ Универзитетска клиника за клиничка биохемија	27.900.000	25.575.000	91,67%
7	ЈЗУ Универзитетска клиника за нефрологија	125.700.000	118.225.000	94,05%
8	ЈЗУ Универзитетска клиника за гастроентерохепатологија	78.400.000	71.866.633	91,67%
9	ЈЗУ Универзитетска клиника за пулмологија и алергологија	66.900.000	61.325.000	91,67%
10	ЈЗУ Универзитетска клиника за ендокринологија, дијабетес и метаболички нарушувања	54.900.000	50.325.000	91,67%
11	ЈЗУ Универзитетска клиника за ревматологија	78.900.000	72.325.000	91,67%
12	ЈЗУ Универзитетска клиника за хематологија	247.400.000	228.021.643	92,17%
13	ЈЗУ Универзитетска клиника за токсикологија	50.700.000	46.475.000	91,67%
14	ЈЗУ Универзитетска клиника за детски болести	324.400.000	303.509.525	93,56%
15	ЈЗУ Универзитетска клиника за инфективни болести и фебрилни состојби	169.700.000	155.558.337	91,67%
16	ЈЗУ Универзитетска клиника за дерматологија	41.900.000	38.408.337	91,67%
17	ЈЗУ Универзитетска клиника за неврологија	188.900.000	173.158.337	91,67%
18	ЈЗУ Универзитетска клиника за државна кардиохирургија-Скопје	59.000.000	56.983.333	96,58%
19	ЈЗУ Универзитетска клиника за урологија	111.900.000	106.325.000	95,02%
20	ЈЗУ Универзитетска клиника за неврохирургија	122.900.000	112.658.337	91,67%
21	ЈЗУ Универзитетска клиника за дигестивна хирургија	181.900.000	166.741.633	91,67%
22	ЈЗУ Универзитетска клиника за торакална и васкуларна хирургија	112.400.000	103.033.337	91,67%
23	ЈЗУ Универзитетска клиника за пластична и реконструктивна хирургија	70.242.000	64.388.500	91,67%
24	ЈЗУ Универзитетска клиника за детска хирургија	123.900.000	114.211.360	92,18%
25	ЈЗУ Универзитетска клиника за уво, нос и грло	72.900.000	66.825.000	91,67%
26	ЈЗУ Универзитетска клиника за очни болести	89.400.000	81.950.000	91,67%
27	ЈЗУ Универзитетска клиника за гинекологија и акушерство	408.900.000	380.158.334	92,97%
28	ЈЗУ Универзитетска клиника за психијатрија	52.900.000	48.491.633	91,67%
29	ЈЗУ Завод за рехабилитација на слух, говор и глас-Скопје	27.400.000	25.116.633	91,67%
30	Универзитетска клиника за трауматологија, ортопедски болести, анестезија, реанимација и интензивно лекување и ургентен центар-Скопје	463.900.000	426.908.337	92,03%
31	Клиничка болница-Битола	601.200.000	556.158.088	92,51%
32	Општа болница-Гевгелија	93.200.000	85.433.337	91,67%
33	Општа болница-Гостивар	291.500.000	272.295.450	93,41%
34	Општа болница-Дебар	70.600.000	65.171.213	92,31%
35	Општа болница-Кавадарци	121.500.000	111.375.000	91,67%
36	Општа болница-Кичево	104.400.000	96.325.000	92,27%
37	Општа болница-Кочани	112.900.000	103.491.633	91,67%
38	Општа болница-Куманово	381.400.000	355.777.270	93,28%
39	Општа болница-Охрид	271.900.000	253.804.163	93,34%
40	Општа болница-Прилеп	378.500.000	347.958.337	91,93%
41	Општа болница-Струга	172.400.000	159.325.000	92,42%
42	Општа болница-Струмица	224.900.000	206.158.337	91,67%
43	Клиничка болница-Тетово	460.700.000	422.308.337	91,67%
44	Општа болница-Велес	226.400.000	207.950.000	91,85%
45	Клиничка болница-Штип	338.100.000	309.925.000	91,67%
46	Градска општа болница 8-ми септември	854.900.000	789.075.003	92,30%
47	Клиника по хируршки болести-Св. Наум Охридски-Скопје	290.400.000	272.100.003	93,70%
48	Специјална болница по гинекологија и акушерство-Мајка Тереза-Скопје	129.100.000	118.508.337	91,80%
49	Институт по белодробни заболувања кај децата-Козле-Скопје	115.900.000	106.241.633	91,67%
50	Психијатриска болница-Скопје	190.400.000	174.533.337	91,67%
51	Психијатриска болница-Демир Хисар	126.500.000	115.958.337	91,67%
52	Психијатриска болница-Негорци	52.900.000	48.491.633	91,67%
53	Специјална болница за белодробни заболувања и туберкулоза-Јасеново-Велес	29.900.000	27.408.337	91,67%
54	Специјална болница за ортопедија и трауматологија Св. Еразмо-Охрид	156.400.000	146.056.057	93,39%
55	Институт за белодробни заболувања и туберкулоза-Скопје	45.900.000	42.075.000	91,67%
56	Завод за физикална медицина и рехабилитација-Скопје	63.900.000	58.575.000	91,67%
57	Завод за рехабилитација на слух, говор и глас-Битола	13.000.000	11.916.633	91,67%

р. бр.	Здравствена установа	Договорен надоместок од ФЗОМ за 2016 година (Седница на УО од 31.12.2015, 27.01.2016,16.05.2016, 21.07.2016,05.10.2016 и 14.11.2016 година)	Одобрени средства за извршени здравствени услуги заклучно со 30.11.2016 година	% на одобрени средства за извршени здравствени услуги заклучно со 30.11.2016 година во однос на договорниот надоместок за 2016 година
58	Завод за превенција, лекување и рехабилитација на кардиоваскуларни заболувања-Охрид	110.900.000	101.658.337	91,67%
59	Завод за превенција, лекување и рехабилитација на хронични, респираторни, неспецифични и алергиски заболувања-Отешево	20.900.000	19.158.337	91,67%
60	Геронтолошки завод-Скопје	83.900.000	76.908.337	91,67%
61	Завод за нефрологија-Струга	140.400.000	130.575.000	93,00%
62	Специјална болница за белодробни заболувања и туберкулоза- Лешок-Тетово	22.400.000	20.533.337	91,67%
63	Здравствен дом-Битола	98.900.000	90.658.337	91,67%
64	Здравствен дом-Гевгелија	44.000.000	40.729.431	92,57%
65	Здравствен дом-Гостивар	80.400.000	73.700.000	91,67%
66	Здравствен дом-Дебар	19.300.000	17.691.633	91,67%
67	Здравствен дом-Кавадарци	39.900.000	36.575.000	91,67%
68	Здравствен дом-Кичево	34.650.000	31.762.500	91,67%
69	Здравствен дом-Кочани	24.500.000	22.458.337	91,67%
70	Здравствен дом-Крива Паланка	68.400.000	63.372.333	92,65%
71	Здравствен дом-Куманово	74.700.000	68.475.000	91,67%
72	Здравствен дом-Охрид	77.300.000	70.858.337	91,67%
73	Здравствен дом-Прилеп	99.100.000	91.175.000	92,00%
74	Здравствен дом-Струга	41.900.000	38.408.337	91,67%
75	Здравствен дом-Струмица	53.900.000	49.408.337	91,67%
76	Здравствен дом-Тетово	99.400.000	91.450.000	92,00%
77	Здравствен дом-Велес	55.900.000	51.241.633	91,67%
78	Здравствен дом-Штип	36.300.000	32.990.215	90,88%
79	Здравствен дом-Берово	27.100.000	24.841.633	91,67%
80	Здравствен дом-Македонски Брод	24.100.000	22.152.123	91,92%
81	Здравствен дом-Валандово	28.900.000	26.491.633	91,67%
82	Здравствен дом-Вевчани	38.600.000	35.550.000	92,10%
83	Здравствен дом-Виница	33.000.000	30.250.000	91,67%
84	Здравствен дом-Делчево	47.900.000	43.908.337	91,67%
85	Здравствен дом-Демир Хисар	25.500.000	23.375.000	91,67%
86	Здравствен дом-Кратово	26.100.000	23.925.000	91,67%
87	Здравствен дом-Крушево	23.100.000	21.175.000	91,67%
88	Здравствен дом-Неготино	53.400.000	48.950.000	91,67%
89	Здравствен дом-Пехчево	19.548.000	17.919.000	91,67%
90	Здравствен дом-Пробиштип	23.000.000	21.083.337	91,67%
91	Здравствен дом-Радовиш	34.300.000	31.441.633	91,67%
92	Здравствен дом-Ресен	41.500.000	38.041.633	91,67%
93	Здравствен дом-Ростуше	15.900.000	14.575.000	91,67%
94	Здравствен дом-Свети Николе	33.700.000	30.891.633	91,67%
95	Здравствен дом-Скопје	627.900.000	575.575.000	91,67%
96	Здравствен дом-Железничар	21.700.000	19.891.636	91,67%
97	Здравствена станица на Универзитетот Кирил и Методиј-Скопје	6.700.000	6.141.633	91,67%
98	Здравствена станица-Железара	27.400.000	25.116.633	91,67%
99	Медицински факултет-Институти-Скопје	171.900.000	157.605.303	91,68%
100	Институт за трансфузиона медицина на РМ	393.000.000	371.113.640	94,43%
101	Институт за јавно здравје на Република Македонија	50.900.000	47.790.147	93,89%
102	Центар за јавно здравје-Битола	25.500.000	23.375.000	91,67%
103	Центар за јавно здравје-Велес	22.000.000	20.166.633	91,67%
104	Центар за јавно здравје-Кочани	18.200.000	16.683.337	91,67%
105	Центар за јавно здравје-Прилеп	21.000.000	19.250.000	91,67%
106	Центар за јавно здравје-Куманово	16.300.000	14.941.633	91,67%
107	Центар за јавно здравје-Скопје	45.900.000	42.075.000	91,67%
108	Центар за јавно здравје-Струмица	8.000.000	7.333.337	91,67%
109	Центар за јавно здравје-Тетово	23.900.000	21.908.337	91,67%
110	Центар за јавно здравје-Штип	14.600.000	13.383.337	91,67%
111	Центар за јавно здравје-Охрид	15.700.000	14.391.633	91,67%
112	Институт за Медицина на трудот на РМ	23.700.000	21.725.000	91,67%
113	Здравствена станица Липково	13.700.000	12.558.337	91,67%
114	Универзитетски институт за позитронско-емисиона томографија на РМ	14.500.000	7.000.000	48,28%
ВКУПНО:		13.860.240.000	12.778.002.296	92,19%

Извештај
за реализација на средствата од буџетите на ЈЗУ за период 01.01-30.11.2016 година

Вкупно за сите ЈЗУ

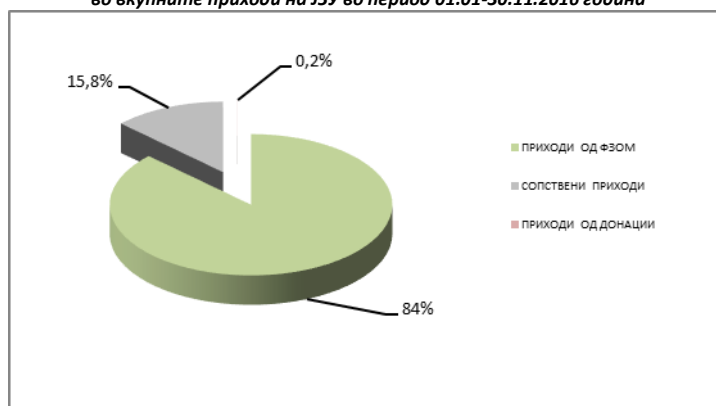
ИЗВЕШТАЈ
за приходите на ЈЗУ за период 01.01.-30.11.2016 година

Р. бр.	Конто	Опис	планиран годишен износ	јануари	февруари	март	април	мај	јуни	јули	август	септември	октомври	ноември	Кумулатив	ост/ план	% на учество во вкупните приходи
1	2	3	4	5	6	7	8	9	10	11	12	13	14	15	16	17 (16/4)	18
1		Вкупно приходи (2+3+14):	16.984.282.497	1.540.563.274	1.373.592.710	1.452.821.209	1.395.709.717	1.380.003.042	1.319.557.059	1.319.930.623	1.335.684.075	1.334.724.176	1.330.404.263	1.426.793.237	15.209.783.385	89,55%	101%
2		Приходи од ФЗОМ:	13.860.240.000	1.364.886.669	1.155.915.032	1.190.143.748	1.143.140.409	1.140.294.159	1.108.121.302	1.114.279.409	1.129.607.409	1.118.340.442	1.124.336.857	1.188.936.860	12.778.002.296	92,19%	84,0%
3		Сопствени приходи (4-13):	3.045.756.687	171.210.145	214.956.336	262.560.251	245.326.519	233.788.413	210.536.086	205.583.555	205.293.236	216.179.388	205.709.188	233.674.768	2.404.817.885	78,96%	15,8%
4	721	Претприемачки приход и приход од имот	199.908.000	15.500	15.500	14.500	800	240.645	20.160	88.617	88.507	0	27.138	27.218	538.585	0,27%	
5	723	Такси и надоместоци	1.238.309.152	102.564.217	113.998.197	119.695.586	122.444.339	106.356.040	119.545.994	95.337.928	107.377.706	108.583.961	100.812.255	116.791.006	1.213.507.229	98,00%	
6	724	Други владини услуги	100.000	0	0	57.240	0	0	0	0	0	0	0	0	57.240	57,24%	
7	725	Други неданочни приходи	966.545.789	67.994.369	89.201.490	108.649.311	85.028.253	85.288.290	73.548.660	69.036.026	71.933.753	74.588.735	78.304.902	93.806.263	897.380.052	92,84%	
8	731	Продажба на капитални средства	1.520.000	7.590	2.760	0	8.280	1.380	690	6.210	2.760	690	7.170	4.140	41.670	2,74%	
9	733	Продажба на земјиште и нематеријални вложувања	3.100.000	0	60	94.721	0	164.551	0	0	0	157.237	138.919	66.589	622.077	20,07%	
10	741	Трансфери од други нивоа на власт	597.548.746	628.469	11.738.329	34.035.893	37.844.847	41.737.507	17.420.582	41.111.774	25.890.510	32.848.765	26.418.304	22.979.552	292.654.532	48,98%	
11	742	Донации од странство	0	0	0	0	0	0	0	0	0	0	0	0	0	0%	
12	744	Тековни донации	0	0	0	13.000	0	0	0	3.000	0	0	500	0	16.500		
13	771	Продажба на хартии од вредност	38.725.000	0	0	0	0	0	0	0	0	0	0	0	0	0%	
14		Приходи од донации (15-20)	78.285.810	4.466.460	2.721.342	117.210	7.242.789	5.920.470	899.671	67.659	783.430	204.346	358.218	4.181.609	26.963.204	34,44%	0,11%
15	723	Такси и надоместоци	0	182.000	4.200	0	140.812	0	86.156	0	0	140.812	0	205.258	759.238		
16	725	Други неданочни приходи	501.218	60.901	0	60.000	1.140	139.680	0	0	0	10.000	351.218	16.900	639.839	127,66%	
17	741	Трансфери од други нивоа на власт	3.647.232	0	0	0	0	3.303.115	613.882	0	0	0	0	3.689.601	7.606.598	208,56%	
18	742	Донации од странство	56.189.773	4.223.559	0	7.510	4.312.533	2.352.675	36.218	67.659	70.091	53.534	0	0	11.123.779	19,80%	
19	743	Капитални донации	4.586.215	0	35.400	0	1.793.576	0	0	0	513.339	0	0	0	2.342.315	51,07%	
20	744	Тековни донации	13.361.372	0	2.681.742	49.700	994.728	125.000	163.415	0	200.000	0	7.000	269.850	4.491.435	33,62%	
Салдо на крајот од претходниот месец:				436.456.910	502.114.560	523.048.552	517.066.891	536.793.757	546.329.736	554.898.970	567.424.106	579.460.109	620.863.505	708.953.994			
Салдо на крај од тековниот месец:				502.114.560	523.048.552	517.066.891	536.793.757	546.329.736	554.898.970	567.424.106	579.460.109	620.863.505	708.953.994	698.742.490			

* Податоците за приходите од табелата се добиени од трезорот на ФЗОМ и доставениот месечен извештај на Медицински факултет

** Во планираниот годишен износ на приходи не е вклучен годишниот план на приходи од сопствени средства и приходи од донации на Медицински факултет-Институти-Скопје

Графички приказ на учествот на одделните видови приходи во вкупните приходи на ЈЗУ во период 01.01-30.11.2016 година



ПРЕГЛЕД

НА ПРИХОДИ ПО ВИДОВИ НА ЈЗУ ЗА ПЕРИОД 01.01-30.11.2016 ГОДИНА

р. бр.	Здравствена установа	планиран годишен износ во трезорот	видови приходи			индекс ост/план вкупни приходи	% на остварени/планирани сопствени приходи	% на учествот на одделните ЈЗУ во вкупните приходи	
			планиран износ на средства од ФЗОМ	сопствени приходи	приходи од донации				вкупно
1	2	3	4	5	6	7 (4+5+6)	8 (7/3)	9	10
1	Стоматолошки клинички центар	213.360.902	125.858.337	34.990.699	60.000	160.909.036	75,42	46,00%	1,06%
2	Клиника за максилнофацијална хирургија	37.445.500	29.241.633	4.076.572		33.318.205	88,98	73,51%	0,22%
3	ЈЗУ Универзитетска клиника за радиологија	175.684.000	105.325.000	47.030.327	0	152.355.327	86,72	77,76%	1,00%
4	ЈЗУ Универзитетска клиника за радиотерапија и онкологија	617.559.137	528.366.633	30.400.819	0	558.767.452	90,48	76,00%	3,67%
5	ЈЗУ Универзитетска клиника за кардиологија	388.200.000	313.866.633	39.874.694	741.968	354.483.295	91,31	94,94%	2,33%
6	ЈЗУ Универзитетска клиника за клиничка биохемија	121.021.296	25.575.000	75.949.649		101.524.649	83,89	81,57%	0,67%
7	ЈЗУ Универзитетска клиника за нефрологија	147.700.000	118.225.000	14.101.902		132.326.902	89,59	64,10%	0,87%
8	ЈЗУ Универзитетска клиника за гастроентерохепатологија	90.438.252	71.866.633	10.376.447		82.243.080	90,94	86,47%	0,54%
9	ЈЗУ Универзитетска клиника за пулмологија и алергологија	79.443.062	61.325.000	11.913.978		73.238.978	92,19	94,98%	0,48%
10	ЈЗУ Универзитетска клиника за ендокринологија, дијабетес и метаболички нарушувања	63.340.000	50.325.000	6.153.629	0	56.478.629	89,17	73,26%	0,37%
11	ЈЗУ Универзитетска клиника за ревматологија	84.400.000	72.325.000	6.728.533	0	79.053.533	93,67	122,34%	0,52%
12	ЈЗУ Универзитетска клиника за хематологија	260.815.000	228.021.643	5.102.371	0	233.124.014	89,38	40,18%	1,53%
13	ЈЗУ Универзитетска клиника за токсикологија	61.486.991	46.475.000	10.454.169		56.929.169	92,59	97,16%	0,37%
14	ЈЗУ Универзитетска клиника за детски болести	370.640.009	303.509.525	21.172.702	3.456.219	328.138.446	88,53	54,01%	2,16%
15	ЈЗУ Универзитетска клиника за инфективни болести и фебрилни состојби	220.700.000	155.558.337	19.867.979	859.439	176.285.755	79,88	45,15%	1,16%
16	ЈЗУ Универзитетска клиника за дерматологија	48.700.000	38.408.337	6.285.386		44.693.723	91,77	92,43%	0,29%
17	ЈЗУ Универзитетска клиника за неврологија	212.813.339	173.158.337	12.497.604	513.339	186.169.280	87,48	53,41%	1,22%
18	ЈЗУ Универзитетска клиника за државна кардиохирургија-Скопје	64.021.331	56.983.333	3.260.552		60.243.885	94,10	65,21%	0,40%
19	ЈЗУ Универзитетска клиника за урологија	120.327.494	106.325.000	6.914.055	4.200	113.243.255	94,11	87,52%	0,74%
20	ЈЗУ Универзитетска клиника за неврохирургија	130.052.473	112.658.337	5.864.983	100.000	118.623.320	91,21	83,79%	0,78%
21	ЈЗУ Универзитетска клиника за дигестивна хирургија	201.240.000	166.741.633	10.019.451	340.000	177.101.084	88,00	55,66%	1,16%
22	ЈЗУ Универзитетска клиника за торакална и васкуларна хирургија	119.003.555	103.033.337	7.115.039		110.148.376	92,56	108,46%	0,72%
23	ЈЗУ Универзитетска клиника за пластична и реконструктивна хирургија	87.964.000	64.388.500	15.042.488	0	79.430.988	90,30	89,96%	0,52%
24	ЈЗУ Универзитетска клиника за детска хирургија	132.173.881	114.211.360	5.649.328	0	119.860.688	90,68	70,43%	0,79%
25	ЈЗУ Универзитетска клиника за уво, нос и грло	89.012.385	66.825.000	13.997.298		80.822.298	90,80	86,94%	0,53%
26	ЈЗУ Универзитетска клиника за очни болести	104.400.000	81.950.000	11.832.172		93.782.172	89,83	78,88%	0,62%

р. бр.	Здравствена установа	планиран годишен износ во трезорот	видови приходи				индекс ост/план вкупни приходи	% на остварени/ планирани сопствени приходи	% не учествува на одделните ЈУЗ во вкупните приходи
			планиран износ на средства од ФЗОМ	сопствени приходи	приходи од донации	вкупно			
1	2	3	4	5	6	7 (4+5+6)	8 (7/3)	9	10
27	ЈЗУ Универзитетска клиника за гинекологија и акушерство	457.100.000	380.158.334	36.163.368		416.321.702	91,08	75,03%	2,74%
28	ЈЗУ Универзитетска клиника за психијатрија	63.402.399	48.491.633	9.630.240		58.121.873	91,67	91,72%	0,38%
29	ЈЗУ Завод за рехабилитација на слух, говор и глас-Скопје	35.086.911	25.116.633	2.172.945		27.289.578	77,78	68,33%	0,18%
30	Универзитетска клиника за трауматологија, ортопедски лекување, анестезија, реанимација и интензивно лекување и ургентен центар-Скопје	548.900.000	426.908.337	64.831.976	0	491.740.313	89,59	76,27%	3,23%
31	Клиничка болница-Битола	713.544.280	556.158.088	72.110.488	0	628.268.576	88,05	64,19%	4,13%
32	Општа болница-Гевгелија	130.266.504	85.433.337	11.332.939	6.405.919	103.172.195	79,20	68,10%	0,68%
33	Општа болница-Гостивар	336.500.000	272.295.450	39.915.756		312.211.206	92,78	88,70%	2,05%
34	Општа болница-Дебар	77.700.182	65.171.213	6.154.845	0	71.326.058	91,80	89,98%	0,47%
35	Општа болница-Кавадарци	136.860.000	111.375.000	14.736.684	0	126.111.684	92,15	98,51%	0,83%
36	Општа болница-Кичево	116.400.000	96.325.000	10.821.669		107.146.669	92,05	90,18%	0,70%
37	Општа болница-Кочани	130.876.472	103.491.633	12.129.846	42.300	115.663.779	88,38	68,05%	0,76%
38	Општа болница-Куманово	429.700.000	355.777.270	41.572.996		397.350.266	92,47	86,07%	2,61%
39	Општа болница-Охрид	311.909.628	253.804.163	33.181.113		286.985.276	92,01	82,95%	1,89%
40	Општа болница-Прилеп	446.500.000	347.958.337	46.628.379	0	394.586.716	88,37	71,74%	2,59%
41	Општа болница-Струга	196.822.040	159.325.000	20.357.111		179.682.111	91,29	84,82%	1,18%
42	Општа болница-Струмица	276.113.154	206.158.337	31.911.991	0	238.070.328	86,22	62,57%	1,57%
43	Клиничка болница-Тетово	560.213.368	422.308.337	62.702.610		485.010.947	86,58	86,49%	3,19%
44	Општа болница-Велес	266.900.232	207.950.000	28.687.309	0	236.637.309	88,66	70,83%	1,56%
45	Клиничка болница-Штип	403.641.055	309.925.000	47.713.126		357.638.126	88,60	80,87%	2,35%
46	Градска општа болница 8-ми септември	985.700.000	789.075.003	103.565.857	433.866	893.074.726	90,60	79,67%	5,87%
47	Клиника по хируршки болести-Св. Наум Охридски-Скопје	320.400.000	272.100.003	27.723.718		299.823.721	93,58	92,41%	1,97%
48	Специјална болница по гинекологија и акушерство-Мајка Тереза-Скопје	145.100.000	118.508.337	15.027.289		133.535.626	92,03	93,92%	0,88%
49	Институт по белодробни заболувања кај децата-Козле-Скопје	135.400.000	106.241.633	10.385.204	92.550	116.719.387	86,20	64,91%	0,77%
50	Психијатриска болница-Скопје	228.500.000	174.533.337	28.982.220		203.515.557	89,07	76,07%	1,34%
51	Психијатриска болница-Демир Хисар	151.500.000	115.958.337	15.638.773		131.597.110	86,86	62,56%	0,87%
52	Психијатриска болница-Негорци	77.024.910	48.491.633	14.616.070		63.107.703	81,93	65,27%	0,41%
53	Специјална болница за белодробни заболувања и туберкулоза-Јасеново-Велес	34.849.462	27.408.337	4.398.637		31.806.974	91,27	97,75%	0,21%
54	Специјална болница за ортопедија и трауматологија Св. Еразмо-Охрид	222.120.000	146.056.057	44.348.043		190.404.100	85,72	67,48%	1,25%
55	Институт за белодробни заболувања и туберкулоза-Скопје	66.479.784	42.075.000	7.253.465	7.606.598	56.935.063	85,64	58,03%	0,37%
56	Завод за физикална медицина и рехабилитација-Скопје	76.616.479	58.575.000	12.095.918		70.670.918	92,24	98,38%	0,46%
57	Завод за рехабилитација на слух, говор и глас-Битола	13.157.122	11.916.633	124.420		12.041.053	91,52	122,13%	0,08%
58	Завод за превенција, лекување и рехабилитација на кардиоваскуларни заболувања-Охрид	125.964.387	101.658.337	13.381.713	10.000	115.050.050	91,34	90,10%	0,76%
59	Завод за превенција, лекување и рехабилитација на хронични, респираторни, неспецифични и алергиски заболувања-Отешево	24.361.914	19.158.337	3.041.886		22.200.223	91,13	87,92%	0,15%
60	Геронтолошки завод-Скопје	174.191.900	76.908.337	67.829.327		144.737.664	83,09	75,12%	0,95%
61	Завод за нефрологија-Струга	172.400.000	130.575.000	22.437.523		153.012.523	88,75	70,12%	1,01%
62	Специјална болница за белодробни заболувања и туберкулоза- Лешок-Тетово	32.149.680	20.533.337	2.209.012		22.742.349	70,74	81,82%	0,15%
63	Здравствен дом-Битола	136.269.797	90.658.337	23.315.654	351.218	114.325.209	83,90	67,96%	0,75%
64	Здравствен дом-Гевгелија	52.407.917	40.729.431	5.991.493	0	46.720.924	89,15	71,33%	0,31%
65	Здравствен дом-Гостивар	93.200.773	73.700.000	10.903.612		84.603.612	90,78	85,18%	0,56%
66	Здравствен дом-Дебар	21.140.831	17.691.633	1.631.824		19.323.457	91,40	90,72%	0,13%
67	Здравствен дом-Кавадарци	45.512.694	36.575.000	4.533.494	0	41.108.494	90,32	82,43%	0,27%
68	Здравствен дом-Кичево	41.093.822	31.762.500	5.030.005		36.792.505	89,53	91,17%	0,24%
69	Здравствен дом-Кочани	31.235.861	22.458.337	2.526.030		24.984.367	79,99	38,86%	0,16%
70	Здравствен дом-Крива Паланка	77.466.487	63.372.353	7.510.210		70.882.563	91,50	83,45%	0,47%
71	Здравствен дом-Куманово	99.092.046	68.475.000	17.096.340		85.571.340	86,36	71,71%	0,56%
72	Здравствен дом-Охрид	86.227.961	70.858.337	7.533.014		78.391.351	90,91	84,55%	0,52%
73	Здравствен дом-Прилеп	122.907.389	91.175.000	16.864.008	35.000	108.074.008	87,93	74,95%	0,71%
74	Здравствен дом-Струга	47.900.000	38.408.337	2.262.518		40.670.855	84,91	37,71%	0,27%
75	Здравствен дом-Струмица	61.367.804	49.408.337	4.975.778	0	54.384.115	88,62	66,99%	0,36%
76	Здравствен дом-Тетово	111.272.710	91.450.000	8.373.770		99.823.770	89,71	74,16%	0,66%
77	Здравствен дом-Велес	69.412.282	51.241.633	10.485.007		61.726.640	88,93	77,67%	0,41%
78	Здравствен дом-Штип	50.432.464	32.990.215	8.714.065		41.704.280	82,69	62,24%	0,27%
79	Здравствен дом-Берово	42.965.053	24.841.633	3.785.376	1.793.576	30.420.585	70,80	84,12%	0,20%

р. бр.	Здравствена установа	планиран годишен износ во трезорот	видови приходи				индекс ост/план вкупни приходи	% на остварени/ планирани сопствени приходи	% не учествува на одделните ЈУЗ во вкупните приходи
			планиран износ на средства од ФЗОМ	сопствени приходи	приходи од донации	вкупно			
1	2	3	4	5	6	7 (4+5+6)	8 (7/3)	9	10
80	Здравствен дом-Македонски Брод	26.682.021	22.152.123	2.394.859		24.546.982	92,00	92,82%	0,16%
81	Здравствен дом-Валандово	33.230.000	26.491.633	3.610.587		30.102.220	90,59	83,39%	0,20%
82	Здравствен дом-Вевчани	43.869.453	35.550.000	4.088.256		39.638.256	90,36	79,05%	0,26%
83	Здравствен дом-Виница	39.019.409	30.250.000	5.517.226		35.767.226	91,67	92,57%	0,24%
84	Здравствен дом-Делчево	58.475.825	43.908.337	6.915.390		50.823.727	86,91	69,15%	0,33%
85	Здравствен дом-Демир Хисар	28.791.600	23.375.000	2.222.968		25.597.968	88,91	74,10%	0,17%
86	Здравствен дом-Кратово	29.050.517	23.925.000	2.658.861		26.583.861	91,51	90,13%	0,17%
87	Здравствен дом-Крушево	25.663.448	21.175.000	2.156.634		23.331.634	90,91	84,57%	0,15%
88	Здравствен дом-Неготино	62.160.000	48.950.000	5.956.251		54.906.251	88,33	67,99%	0,36%
89	Здравствен дом-Пехчево	23.554.660	17.919.000	1.844.567		19.763.567	83,91	83,84%	0,13%
90	Здравствен дом-Пробиштип	28.395.061	21.083.337	4.177.173		25.260.510	88,96	77,43%	0,17%
91	Здравствен дом-Радовиш	43.820.466	31.441.633	6.985.047	35.400	38.462.080	87,77	79,85%	0,25%
92	Здравствен дом-Ресен	48.979.061	38.041.633	5.768.030		43.809.663	89,45	79,01%	0,29%
93	Здравствен дом-Ростуше	18.807.041	14.575.000	2.242.659		16.817.659	89,42	77,33%	0,11%
94	Здравствен дом-Свети Николе	39.992.916	30.891.633	4.625.815		35.517.448	88,81	81,15%	0,23%
95	Здравствен дом-Скопје	749.177.933	575.575.000	77.935.452	0	653.510.452	87,23	64,41%	4,30%
96	Здравствен дом-Железничар	35.700.000	19.891.636	10.387.295		30.278.931	84,81	74,19%	0,20%
97	Здравствена станица на Универзитетот Кирил и Методиј-Скопје	13.961.486	6.141.633	2.409.143		8.550.776	61,25	33,46%	0,06%
98	Здравствена станица-Железара	47.970.000	25.116.633	11.352.958		36.469.591	76,03	55,19%	0,24%
99	Институти-Медицински факултет		157.605.303	144.735.454		302.340.757			1,99%
100	Институт за трансфузиона медицина на РМ	590.429.747	371.113.640	187.608.925	0	558.722.565	94,63	95,38%	3,67%
101	Институт за јавно здравје на Република Македонија	169.419.274	47.790.147	86.617.625	4.045.394	138.453.166	81,72	76,45%	0,91%
102	Центар за јавно здравје-Битола	67.733.671	23.375.000	31.528.156		54.903.156	81,06	74,69%	0,36%
103	Центар за јавно здравје-Велес	64.453.740	20.166.633	30.828.676		50.995.309	79,12	72,62%	0,34%
104	Центар за јавно здравје-Кочани	38.959.377	16.683.337	13.456.902		30.140.239	77,36	64,88%	0,20%
105	Центар за јавно здравје-Прилеп	46.008.046	19.250.000	14.854.902		34.104.902	74,13	59,42%	0,22%
106	Центар за јавно здравје-Куманово	73.207.989	14.941.633	40.179.555		55.121.188	75,29	70,81%	0,36%
107	Центар за јавно здравје-Скопје	153.954.660	42.075.000	61.327.087		103.402.087	67,16	56,76%	0,68%
108	Центар за јавно здравје-Струмица	29.446.542	7.333.337	9.662.715		16.996.052	57,72	45,42%	0,11%
109	Центар за јавно здравје-Тетово	49.643.935	21.908.337	18.475.736		40.384.073	81,35	77,38%	0,27%
110	Центар за јавно здравје-Штип	35.402.686	13.383.337	15.392.773		28.776.110	81,28	74,18%	0,19%
111	Центар за јавно здравје-Охрид	34.466.860	14.391.633	13.988.729		28.380.362	82,34	74,57%	0,19%
112	Институт за Медицина на трудот на РМ	40.218.065	21.725.000	8.460.650	36.218	30.221.868	75,15	53,55%	0,20%
113	Здравствена станица-Липково	14.393.434	12.558.337	431.339		12.989.676	90,25	89,86%	0,09%
114	Универзитетски институт за позитронско-емисиона томографија на РМ	14.500.000	7.000.000			7.000.000	48,28		0,05%
ВКУПНО:		16.875.739.284	12.778.002.296	2.404.817.885	26.963.204	15.209.783.385	90,13	78,96%	100%

ВКУПНО

ПРЕГЛЕД
ЗА РЕАЛИЗИРАНИТЕ РАСХОДИ ВО ПЕРИОД 01.01-30.11.2016 ГОДИНА

Р. бр.	Конто	ОПИС	планиран годишен износ				Реализирани расходи во период 01.01-30.11.2016 година				% оств/ план	% на учество во вкупните расходи
			за средства од ФЗОМ	сопствени средства	донации	вкупно	реализирани средства од ФЗОМ	реализирани сопствени средства	реализирани средства за донации	вкупно		
1	2	3	4	5	6	7 (4+5+6)	8	9	10	11 (8+9+10)	12 (11/7)	13
1	401	Основни плати	6.099.718.534	114.441.231	0	6.214.159.765	5.578.373.837	68.073.501	0	5.646.447.338	90,86	37,77
2	402	Придонеси за социјално осигурување	2.234.543.145	100.366.011	0	2.334.909.156	2.024.972.049	68.234.959	0	2.093.207.008	89,65	14,00
3	403	Останати придонеси од плати	0	0	0	0	0	0	0	0		0,00
4	404	Надоместоци	40.120.080	61.985.188	0	102.105.268	33.364.890	47.158.379	0	80.523.269	78,86	0,54
5	420	Патни и дневни расходи	3.246.451	26.100.699	5.788.955	35.136.105	1.777.415	24.126.152	3.479.086	29.382.653	83,63	0,20
6	421	Комунални услуги, греење, комуникација и транспорт	739.545.651	451.402.775	1.120.725	1.192.069.151	654.113.296	333.365.299	317.150	987.795.745	82,86	6,61
7	423	Материјали и ситен инвентар	3.290.093.991	1.050.187.344	8.568.921	4.348.850.256	3.079.133.411	830.531.532	64.790	3.909.729.733	89,90	26,16
8	424	Поправки и тековно одржување	301.923.882	226.577.425	16.103.750	544.605.057	258.619.782	186.230.908	7.917.516	452.768.206	83,14	3,03
9	425	Договорни услуги	522.108.499	512.290.058	11.643.465	1.046.042.022	465.393.370	451.646.555	7.738.124	924.778.049	88,41	6,19
10	426	Други тековни расходи	31.077.448	104.005.428	3.253.445	138.336.321	22.843.308	73.915.215	1.597.501	98.356.024	71,10	0,66
11	427	Привремени вработувања	3.479.617	15.855.335	0	19.334.952	3.220.712	10.063.212	0	13.283.924	68,70	0,09
12	451	Каматни плаќања кон нерезидентни кредитори	0	0	0	0	0	0	0	0		0,00
13	452	Каматни плаќања кон домашни кредитори	1.616.201	3.371.000	0	4.987.201	1.504.901	670.254	0	2.175.155	43,61	0,01
14	453	Каматни плаќања кон други нивоа на власт	31.500	50.000	0	81.500	0	0	0	0	0,00	0,00
15	463	Трансфери до невладини организации	0	0	0	0	0	0	0	0		0,00
16	464	Разни трансфери	4.215.000	4.268.670	0	8.483.670	2.952.689	2.800.037	0	5.752.726	67,81	0,04
17	465	Исплати по извршни исправи	177.832.386	71.202.552	0	249.034.938	176.906.344	138.471.288	0	315.377.632	126,64	2,11
18	480	Купување на опрема и машини	217.734.942	199.753.825	17.941.978	435.430.745	174.267.236	121.551.404	2.309.342	298.127.982	68,47	1,99
19	481	Градежни објекти	45.666.899	60.760.791	11.398.353	117.826.043	29.805.984	28.885.541	1.793.576	60.485.101	51,33	0,40
20	482	Други градежни објекти	8.550.000	10.339.000	0	18.889.000	3.273.000	2.040.111	0	5.313.111	28,13	0,04
21	483	Купување на мебел	4.730.273	12.510.000	1.515.000	18.755.273	994.541	1.788.916	0	2.783.457	14,84	0,02
22	484	Стратешки стоки и резерви	0	0	0	0	0	0	0	0		0,00
23	485	Вложувања и нефинансиски средства	14.585.423	3.843.738	0	18.429.161	4.119.537	1.415.846	0	5.535.383	30,04	0,04
24	486	Купување на возила	10.876.865	16.445.617	951.218	28.273.700	6.975.917	8.862.709	351.218	16.189.844	57,26	0,11
ВКУПНО:			13.751.696.787	3.045.756.687	78.285.810	16.875.739.284	12.522.612.219	2.399.831.818	25.568.303	14.948.012.340	88,58	100

*Податоците за расходите во табелата се добиени од трезорот на ФЗОМ и доставениот месечен извештај на Медицински факултет-Институти

**Во планираниот годишен износ на средства за расходи не е вклучен годишниот план за расходи на Институти-Медицински факултет-Скопје

ПРЕГЛЕД
НА РЕАЛИЗИРАНИ РАСХОДИ ПО ЈАВНИ ЗДРАВСТВЕНИ УСТАНОВИ ВО ПЕРИОД 01.01-30.11.2016 ГОДИНА

р. бр.	Здравствена установа	планиран годишен износ во трезорот	реализирани расходи во м. период 01.01-30.11.2016 година				% ост/ план	% на учество во вкупните расходи
			донации	сопствени	фзом	Вкупно		
1	Стоматолошки клинички центар	213.360.902		33.363.188	125.832.573	159.195.761	74,61	1,06
2	Клиника за максилнофацијална хирургија	37.445.500		3.437.182	28.965.323	32.402.505	86,53	0,22
3	ЈЗУ Универзитетска клиника за радиологија	175.684.000	0	49.444.355	101.979.584	151.423.939	86,19	1,01
4	ЈЗУ Универзитетска клиника за радиотерапија и онкологија	617.559.137	0	29.224.017	527.892.149	557.116.166	90,21	3,73
5	ЈЗУ Универзитетска клиника за кардиологија	388.200.000	501.317	36.165.334	297.148.990	333.815.641	85,99	2,23
6	ЈЗУ Универзитетска клиника за клиничка биохемија	121.021.296		75.084.058	24.520.556	99.604.614	82,30	0,67
7	ЈЗУ Универзитетска клиника за нефрологија	147.700.000		13.536.024	118.159.008	131.695.032	89,16	0,88
8	ЈЗУ Универзитетска клиника за гастроентерохепатологија	90.438.252		10.389.453	70.921.356	81.310.809	89,91	0,54
9	ЈЗУ Универзитетска клиника за пулмологија и алергологија	79.443.062		11.438.724	61.324.804	72.763.528	91,59	0,49
10	ЈЗУ Универзитетска клиника за ендокринологија, дијабетес и метаболички нарушувања	63.340.000	0	6.190.815	50.157.460	56.348.275	88,96	0,38
11	ЈЗУ Универзитетска клиника за ревматологија	84.400.000	0	4.368.333	65.342.780	69.711.113	82,60	0,47
12	ЈЗУ Универзитетска клиника за хематологија	260.815.000	0	5.947.617	228.020.394	233.968.011	89,71	1,57
13	ЈЗУ Универзитетска клиника за токсикологија	61.486.991		10.296.082	46.482.726	56.778.808	92,34	0,38
14	ЈЗУ Универзитетска клиника за детски болести	370.640.009	3.549.963	22.036.211	303.412.495	328.998.669	88,77	2,20
15	ЈЗУ Универзитетска клиника за инфективни болести и фебрилни состојби	220.700.000	725.620	19.287.426	155.503.246	175.516.292	79,53	1,17
16	ЈЗУ Универзитетска клиника за дерматологија	48.700.000		5.054.337	38.167.667	43.222.004	88,75	0,29
17	ЈЗУ Универзитетска клиника за неврологија	212.813.339	419.468	10.887.480	172.907.854	184.214.802	86,56	1,23
18	ЈЗУ Универзитетска клиника за државна кардиохирургија-Скопје	64.021.331		452.141	55.949.315	56.401.456	88,10	0,38
19	ЈЗУ Универзитетска клиника за урологија	120.327.494	31.000	5.538.971	106.697.642	112.267.613	93,30	0,75
20	ЈЗУ Универзитетска клиника за неврохирургија	130.052.473	100.000	5.699.110	112.456.229	118.255.339	90,93	0,79
21	ЈЗУ Универзитетска клиника за дигестивна хирургија	201.240.000	0	9.862.881	166.741.633	176.604.514	87,76	1,18
22	ЈЗУ Универзитетска клиника за торакална и васкуларна хирургија	119.003.555		5.209.691	103.029.034	108.238.725	90,95	0,72
23	ЈЗУ Универзитетска клиника за пластична и реконструктивна хирургија	87.964.000	0	14.806.660	63.405.668	78.212.328	88,91	0,52
24	ЈЗУ Универзитетска клиника за детска хирургија	132.173.881	0	5.592.297	114.326.341	119.918.638	90,73	0,80
25	ЈЗУ Универзитетска клиника за уво, нос и грло	89.012.385		14.117.883	66.689.702	80.807.585	90,78	0,54
26	ЈЗУ Универзитетска клиника за очни болести	104.400.000		11.396.551	81.950.000	93.346.551	89,41	0,62
27	ЈЗУ Универзитетска клиника за гинекологија и акушерство	457.100.000		35.927.331	380.104.028	416.031.359	91,02	2,78
28	ЈЗУ Универзитетска клиника за психијатрија	63.402.399	0	8.126.070	48.483.282	56.609.352	89,29	0,38
29	ЈЗУ Завод за рехабилитација на слух, говор и глас-Скопје	35.086.911		731.166	24.315.286	25.046.452	71,38	0,17
30	Универзитетска клиника за трауматологија, ортопедски лекување, анестезија, реанимација и интензивно лекување и ургентен центар-Скопје	548.900.000		58.582.243	382.313.707	440.895.950	80,32	2,95
31	Клиничка болница-Битола	713.544.280	0	72.089.657	555.949.168	628.038.825	88,02	4,20
32	Општа болница-Гевгелија	130.266.504	10.200.377	11.239.718	85.488.378	106.928.473	82,08	0,72
33	Општа болница-Гостивар	336.500.000		39.325.645	267.935.110	307.260.755	91,31	2,06
34	Општа болница-Дебар	77.700.182	40.500	4.598.814	65.150.418	69.789.732	89,82	0,47
35	Општа болница-Кавадарци	136.860.000	0	14.497.173	111.369.674	125.866.847	91,97	0,84
36	Општа болница-Кичево	116.400.000		10.633.929	96.313.585	106.947.514	91,88	0,72
37	Општа болница-Кочани	130.876.472	0	12.071.598	102.975.140	115.046.738	87,90	0,77
38	Општа болница-Куманово	429.700.000		41.941.573	355.750.228	397.691.801	92,55	2,66
39	Општа болница-Охрид	311.909.628		33.420.946	253.319.094	286.740.040	91,93	1,92
40	Општа болница-Прилеп	446.500.000	0	45.837.707	342.988.226	388.825.933	87,08	2,60
41	Општа болница-Струга	196.822.040		20.131.382	156.744.279	176.875.661	89,87	1,18
42	Општа болница-Струмица	276.113.154	0	33.052.187	206.158.241	239.210.428	86,63	1,60
43	Клиничка болница-Тетово	560.213.368		63.399.166	383.542.499	446.941.665	79,78	2,99
44	Општа болница-Велес	266.900.232	0	28.852.031	207.771.739	236.623.770	88,66	1,58
45	Клиничка болница-Штип	403.641.055		45.953.811	314.888.631	360.842.442	89,40	2,41
46	Градска општа болница 8-ми септември	985.700.000	49.662	102.384.452	788.984.410	891.418.524	90,44	5,96
47	Клиника по хируршки болести-Св. Наум Охридски-Скопје	320.400.000		27.353.237	272.100.003	299.453.240	93,46	2,00
48	Специјална болница по гинекологија и акушерство-Мајка Тереза-Скопје	145.100.000		14.167.092	118.507.291	132.674.383	91,44	0,89
49	Институт по белодробни заболувања кај децата-Козле-Скопје	135.400.000	0	10.092.527	106.241.071	116.333.598	85,92	0,78
50	Психијатриска болница-Скопје	228.500.000		24.913.008	173.166.890	198.079.898	86,69	1,33
51	Психијатриска болница-Демир Хисар	151.500.000		3.309.397	115.311.479	118.620.876	78,30	0,79
52	Психијатриска болница-Негорци	77.024.910		11.079.798	48.317.239	59.397.037	77,11	0,40
53	Специјална болница за белодробни заболувања и туберкулоза-Јасеново-Велес	34.849.462	0	3.362.352	26.502.893	29.865.245	85,70	0,20
54	Специјална болница за ортопедија и трауматологија Св. Еразмо-Охрид	222.120.000		43.565.885	145.910.788	189.476.673	85,30	1,27
55	Институт за белодробни заболувања и туберкулоза-Скопје	66.479.784	5.889.768	10.550.173	42.154.629	58.594.570	88,14	0,39
56	Завод за физикална медицина и рехабилитација-Скопје	76.616.479		11.453.725	57.410.049	68.863.774	89,88	0,46

р. бр.	Здравствена установа	планиран годишен износ во трезорот	реализирани расходи во м. период 01.01-30.11.2016 година				% ост/ план	% на учество во вкупните расходи
			донации	сопствени	фзом	Вкупно		
57	Завод за рехабилитација на слух, говор и глас-Битола	13.157.122		95.038	11.908.881	12.003.919	91,24	0,08
58	Завод за превенција, лекување и рехабилитација на кардиоваскуларни заболувања-Охрид	125.964.387	10.000	13.424.849	101.817.066	115.251.915	91,50	0,77
59	Завод за превенција, лекување и рехабилитација на хронични, респираторни, неспецифични и алергиски заболувања-Отешево	24.361.914		2.071.819	19.160.167	21.231.986	87,15	0,14
60	Геронтолошки завод-Скопје	174.191.900	0	68.097.250	76.908.332	145.005.582	83,24	0,97
61	Завод за нефрологија-Струга	172.400.000		22.149.539	130.553.939	152.703.478	88,58	1,02
62	Специјална болница за белодробни заболувања и туберкулоза- Лешок-Тетово	32.149.680		1.879.645	17.315.871	19.195.516	59,71	0,13
63	Здравствен дом-Битола	136.269.797	351.218	22.351.192	89.657.219	112.359.629	82,45	0,75
64	Здравствен дом-Гевгелија	52.407.917	0	6.251.689	40.657.412	46.909.101	89,51	0,31
65	Здравствен дом-Гостивар	93.200.773		10.860.327	72.257.326	83.117.653	89,18	0,56
66	Здравствен дом-Дебар	21.140.831		1.725.908	17.732.152	19.458.060	92,04	0,13
67	Здравствен дом-Кавадарци	45.512.694	0	4.406.847	35.670.115	40.076.962	88,06	0,27
68	Здравствен дом-Кичево	41.093.822		5.076.651	32.184.383	37.261.034	90,67	0,25
69	Здравствен дом-Кочани	31.235.861		3.390.908	22.681.023	26.071.931	83,47	0,17
70	Здравствен дом-Крива Паланка	77.466.487		7.533.427	63.409.063	70.942.490	91,58	0,47
71	Здравствен дом-Куманово	99.092.046		17.593.624	68.717.133	86.310.757	87,10	0,58
72	Здравствен дом-Охрид	86.227.961		1.448.610	62.601.180	64.049.790	74,28	0,43
73	Здравствен дом-Прилеп	122.907.389	0	17.496.642	90.755.655	108.252.297	88,08	0,72
74	Здравствен дом-Струга	47.900.000		2.310.681	38.402.769	40.713.450	85,00	0,27
75	Здравствен дом-Струмица	61.367.804	0	5.131.178	49.214.688	54.345.866	88,56	0,36
76	Здравствен дом-Тетово	111.272.710		8.656.455	91.250.149	99.906.604	89,79	0,67
77	Здравствен дом-Велес	69.412.282		11.158.910	51.062.490	62.221.400	89,64	0,42
78	Здравствен дом-Штип	50.432.464		8.765.681	33.102.585	41.868.266	83,02	0,28
79	Здравствен дом-Берово	42.965.053	1.793.576	3.563.011	24.533.125	29.889.712	69,57	0,20
80	Здравствен дом-Македонски Брод	26.682.021		2.408.726	22.152.665	24.561.391	92,05	0,16
81	Здравствен дом-Валандово	33.230.000		3.619.399	26.489.614	30.109.013	90,61	0,20
82	Здравствен дом-Вевчани	43.869.453		4.746.890	35.312.504	40.059.394	91,32	0,27
83	Здравствен дом-Виница	39.019.409		4.698.330	30.038.899	34.737.229	89,03	0,23
84	Здравствен дом-Делчево	58.475.825		5.890.516	42.983.638	48.874.154	83,58	0,33
85	Здравствен дом-Демир Хисар	28.791.600		1.889.835	22.472.775	24.362.610	84,62	0,16
86	Здравствен дом-Кратово	29.050.517		2.673.646	23.924.534	26.598.180	91,56	0,18
87	Здравствен дом-Крушево	25.663.448		2.153.528	21.187.327	23.340.855	90,95	0,16
88	Здравствен дом-Неготино	62.160.000		6.111.878	46.772.886	52.884.764	85,08	0,35
89	Здравствен дом-Пехчево	23.554.660		1.234.122	18.062.205	19.296.327	81,92	0,13
90	Здравствен дом-Пробиштип	28.395.061		4.666.672	20.974.092	25.640.764	90,30	0,17
91	Здравствен дом-Радовиш	43.820.466	35.400	5.990.094	31.735.899	37.761.393	86,17	0,25
92	Здравствен дом-Ресен	48.979.061		5.942.964	38.074.936	44.017.900	89,87	0,29
93	Здравствен дом-Ростуше	18.807.041		2.215.472	14.565.300	16.780.772	89,23	0,11
94	Здравствен дом-Свети Николе	39.992.916		4.674.180	31.071.814	35.745.994	89,38	0,24
95	Здравствен дом-Скопје	749.177.933	0	72.418.217	573.473.519	645.891.736	86,21	4,32
96	Здравствен дом-Железничар	35.700.000		11.787.111	19.891.237	31.678.348	88,73	0,21
97	Здравствена станица на Универзитетот Кирил и Методиј-Скопје	13.961.486		2.453.290	6.148.210	8.601.500	61,61	0,06
98	Здравствена станица-Железара	47.970.000		8.804.874	24.062.177	32.867.051	68,52	0,22
99	Медицински факултет-Институт-Скопје			189.709.831	61.033.531	250.743.362		1,68
100	Институт за трансфузиона медицина на РМ	590.429.747	0	187.445.979	371.078.659	558.524.638	94,60	3,74
101	Институт за јавно здравје на Република Македонија	169.419.274	1.834.216	86.826.570	47.817.080	136.477.866	80,56	0,91
102	Центар за јавно здравје-Битола	67.733.671		34.002.404	23.084.294	57.086.698	84,28	0,38
103	Центар за јавно здравје-Велес	64.453.740		35.227.736	20.024.997	55.252.733	85,72	0,37
104	Центар за јавно здравје-Кочани	38.959.377		15.549.642	15.667.594	31.217.236	80,13	0,21
105	Центар за јавно здравје-Прилеп	46.008.046		13.681.095	19.118.207	32.799.302	71,29	0,22
106	Центар за јавно здравје-Куманово	73.207.989		44.490.592	13.662.827	58.153.419	79,44	0,39
107	Центар за јавно здравје-Скопје	153.954.660		62.344.428	42.075.559	104.419.987	67,83	0,70
108	Центар за јавно здравје-Струмица	29.446.542		10.210.932	7.264.762	17.475.694	59,35	0,12
109	Центар за јавно здравје-Тетово	49.643.935		21.554.711	21.783.333	43.338.044	87,30	0,29
110	Центар за јавно здравје-Штип	35.402.686		10.560.494	13.350.697	23.911.191	67,54	0,16
111	Центар за јавно здравје-Охрид	34.466.860		14.206.808	14.397.662	28.604.470	82,99	0,19
112	Институт за Медицина на трудот на РМ	40.218.065	36.218	12.438.398	22.293.003	34.767.619	86,45	0,23
113	Здравствена станица-Липково	14.393.434		291.959	8.987.380	9.279.339	64,47	0,06
114	Универзитетски институт за позитронско-емисиона томографија на РМ	14.500.000			5.873.696	5.873.696	40,51	0,04
ВКУПНО:		16.875.739.284	25.568.303	2.399.831.818	12.522.612.219	14.948.012.340	88,58	100

**ПРЕГЛЕД
НА РЕАЛИЗИРАНИ РАСХОДИ НА ЈЗУ ПО ВИДОВИ ВО ПЕРИОДОТ 01.01-30.11.2016 ГОДИНА**

р. бр.	Здравствена установа	планиран годишен износ во трезорот	реализирани расходи во периодот 01.01-30.11.2016 година					% на учество на расходи те за плати во вкупните расходи
			плати и надоместоци (група 40)	комунални услуги, греење, комуникација и транспорт (конто 421)	материјали и ситен инвентар (конто 423)	останати расходи	Вкупно	
1	Стоматолошки клинички центар	213.360.902	121.942.752	6.785.094	20.675.231	9.792.684	159.195.761	76,ϵ0%
2	Клиника за максилофацијална хирургија	37.445.500	22.485.459	1.989.608	3.162.980	4.764.458	32.402.505	69,ϵ9%
3	ЈЗУ Универзитетска клиника за радиологија	175.684.000	50.446.755	7.841.036	37.845.727	55.290.421	151.423.939	33,ϵ1%
4	ЈЗУ Универзитетска клиника за радиотерапија и онкологија	617.559.137	85.749.661	19.228.321	403.940.307	48.197.877	557.116.166	15,ϵ9%
5	ЈЗУ Универзитетска клиника за кардиологија	388.200.000	102.571.175	14.653.359	173.226.032	43.365.075	333.815.641	30,73%
6	ЈЗУ Универзитетска клиника за клиничка биохемија	121.021.296	34.398.463	3.800.804	56.508.996	4.896.351	99.604.614	34,ϵ4%
7	ЈЗУ Универзитетска клиника за нефрологија	147.700.000	61.018.498	3.612.953	51.491.323	15.572.258	131.695.032	46,ϵ3%
8	ЈЗУ Универзитетска клиника за гастроентерохепатологија	90.438.252	42.344.061	4.226.821	18.314.930	16.424.997	81.310.809	52,ϵ8%
9	ЈЗУ Универзитетска клиника за пулмологија и алергологија	79.443.062	44.545.419	2.855.059	14.770.905	10.592.145	72.763.528	61,22%
10	ЈЗУ Универзитетска клиника за ендокринологија, дијабетес и метаболички нарушувања	63.340.000	29.759.238	3.426.695	17.309.078	5.853.264	56.348.275	52,ϵ1%
11	ЈЗУ Универзитетска клиника за ревматологија	84.400.000	28.703.353	1.006.201	26.067.546	13.934.013	69.711.113	41,17%
12	ЈЗУ Универзитетска клиника за хематологија	260.815.000	47.675.146	4.268.695	168.879.150	13.145.020	233.968.011	20,ϵ8%
13	ЈЗУ Универзитетска клиника за токсикологија	61.486.991	31.812.758	1.817.164	10.677.181	12.471.705	56.778.808	56,ϵ3%
14	ЈЗУ Универзитетска клиника за детски болести	370.640.009	134.915.963	12.883.766	150.877.952	30.320.988	328.998.669	41,ϵ1%
15	ЈЗУ Универзитетска клиника за инфективни болести и фебрилни состојби	220.700.000	69.885.171	11.889.258	57.139.605	36.602.258	175.516.292	39,ϵ2%
16	ЈЗУ Универзитетска клиника за дерматологија	48.700.000	31.708.863	4.477.698	2.814.653	4.220.790	43.222.004	73,ϵ6%
17	ЈЗУ Универзитетска клиника за неврологија	212.813.339	50.945.404	5.239.633	112.352.899	15.676.866	184.214.802	27,ϵ6%
18	ЈЗУ Универзитетска клиника за државна кардиохирургија-Скопје	64.021.331	22.348.539	1.116.322	24.741.988	8.194.607	56.401.456	39,ϵ2%
19	ЈЗУ Универзитетска клиника за урологија	120.327.494	36.076.929	9.910.222	34.312.134	31.968.328	112.267.613	32,13%
20	ЈЗУ Универзитетска клиника за неврохирургија	130.052.473	40.032.580	6.307.519	47.337.519	24.577.721	118.255.339	33,ϵ5%
21	ЈЗУ Универзитетска клиника за дигестивна хирургија	201.240.000	56.021.354	10.997.798	66.484.207	43.101.155	176.604.514	31,72%
22	ЈЗУ Универзитетска клиника за торакална и васкуларна хирургија	119.003.555	33.702.731	12.536.542	34.412.002	27.587.450	108.238.725	31,14%
23	ЈЗУ Универзитетска клиника за пластична и реконструктивна хирургија	87.964.000	35.637.281	2.873.071	17.273.131	22.428.845	78.212.328	45,ϵ6%
24	ЈЗУ Универзитетска клиника за детска хирургија	132.173.881	40.442.134	5.173.264	27.814.165	46.489.075	119.918.638	33,72%
25	ЈЗУ Универзитетска клиника за уво, нос и грло	89.012.385	43.124.426	5.988.071	15.772.637	15.922.451	80.807.585	53,ϵ7%
26	ЈЗУ Универзитетска клиника за очни болести	104.400.000	37.336.273	7.815.125	28.500.917	19.694.236	93.346.551	40,ϵ0%
27	ЈЗУ Универзитетска клиника за гинекологија и акушерство	457.100.000	190.511.626	26.767.607	104.046.355	94.705.771	416.031.359	45,79%
28	ЈЗУ Универзитетска клиника за психијатрија	63.402.399	39.467.612	2.538.905	8.431.210	6.171.625	56.609.352	69,72%
29	ЈЗУ Завод за рехабилитација на слух, говор и глас-Скопје	35.086.911	19.248.618	1.682.141	580.812	3.534.881	25.046.452	76,ϵ5%
30	Универзитетска клиника за трауматологија, ортопедски лекување, анестезија, реанимација и интензивно лекување и ургентен центар-Скопје	548.900.000	198.599.923	52.383.424	119.302.592	70.610.011	440.895.950	45,ϵ4%
31	Клиничка болница-Битола	713.544.280	373.872.405	33.852.404	153.627.768	66.686.248	628.038.825	59,ϵ3%
32	Општа болница-Гевгелија	130.266.504	65.473.254	6.420.236	16.724.206	18.310.777	106.928.473	61,23%
33	Општа болница-Гостивар	336.500.000	178.375.985	18.589.538	32.386.775	77.908.457	307.260.755	58,ϵ3%
34	Општа болница-Дебар	77.700.182	44.733.272	8.503.076	10.725.871	5.827.513	69.789.732	64,10%
35	Општа болница-Кавадарци	136.860.000	79.132.427	12.347.717	21.240.392	13.146.311	125.866.847	62,ϵ7%
36	Општа болница-Кичево	116.400.000	68.591.655	9.619.258	19.785.234	8.951.367	106.947.514	64,14%
37	Општа болница-Кочани	130.876.472	82.899.971	10.718.887	12.217.619	9.210.261	115.046.738	72,ϵ6%
38	Општа болница-Куманово	429.700.000	232.178.508	21.493.467	38.679.517	105.340.309	397.691.801	58,ϵ8%
39	Општа болница-Охрид	311.909.628	189.701.029	15.994.919	31.254.799	49.789.293	286.740.040	66,16%
40	Општа болница-Прилеп	446.500.000	214.545.896	29.462.735	87.615.456	57.201.846	388.825.933	55,18%
41	Општа болница-Струга	196.822.040	117.478.756	9.601.176	37.026.081	12.769.648	176.875.661	66,42%
42	Општа болница-Струмица	276.113.154	155.915.693	13.198.843	49.120.277	20.975.615	239.210.428	65,18%
43	Клиничка болница-Тетово	560.213.368	295.239.011	25.318.018	96.452.582	29.932.054	446.941.665	66,ϵ6%
44	Општа болница-Велес	266.900.232	146.932.070	13.460.676	45.114.508	31.116.516	236.623.770	62,10%
45	Клиничка болница-Штип	403.641.055	206.821.067	33.119.197	65.353.587	55.548.591	360.842.442	57,ϵ2%
46	Градска општа болница 8-ми септември	985.700.000	348.193.515	68.981.960	289.878.036	184.365.013	891.418.524	39,ϵ6%
47	Клиника по хируршки болести-Св. Наум Охридски-Скопје	320.400.000	164.461.482	16.417.292	86.273.509	32.300.957	299.453.240	54,ϵ2%
48	Специјална болница по гинекологија и акушерство-Мајка Тереза-Скопје	145.100.000	78.272.542	9.658.551	26.528.887	18.214.403	132.674.383	59,ϵ0%
49	Институт по белодробни заболувања кај децата-Козле-Скопје	135.400.000	76.101.504	5.091.964	20.919.568	14.220.562	116.333.598	65,42%
50	Психијатриска болница-Скопје	228.500.000	125.106.438	24.717.668	24.696.229	23.559.563	198.079.898	63,16%
51	Психијатриска болница-Демир Хисар	151.500.000	81.951.827	13.316.923	13.897.727	9.454.399	118.620.876	69,ϵ9%
52	Психијатриска болница-Негорци	77.024.910	29.185.825	4.902.277	10.112.514	15.196.421	59.397.037	49,14%
53	Специјална болница за белодробни заболувања и туберкулоза-Јасеново-Велес	34.849.462	17.228.745	3.735.191	5.689.190	3.212.119	29.865.245	57,ϵ9%
54	Специјална болница за ортопедија и трауматологија Св. Еразмо-Охрид	222.120.000	94.120.213	13.580.213	65.082.931	16.693.316	189.476.673	49,ϵ7%
55	Институт за белодробни заболувања и туберкулоза-Скопје	66.479.784	27.898.732	6.328.297	8.665.097	15.702.444	58.594.570	47,ϵ1%

р. бр.	Здравствена установа	планиран годишен износ во трезорот	реализирани расходи во периодот 01.01-30.11.2016 година					Вкупно	% на учество на расходи те за плати во вкупни те расходи
			плати и надоместоци (група 40)	комунални услуги, греење, комуникација и транспорт (конто 421)	материјали и ситен инвентар (конто 423)	останати расходи			
56	Завод за физикална медицина и рехабилитација- Скопје	76.616.479	50.951.956	8.521.000	4.819.625	4.571.193	68.863.774	73,9%	
57	Завод за рехабилитација на слух, говор и глас-Битола	13.157.122	9.841.420	880.946	314.051	967.502	12.003.919	81,9%	
58	Завод за превенција, лекување и рехабилитација на кардиоваскуларни заболувања-Охрид	125.964.387	44.678.929	8.692.910	51.313.409	10.566.667	115.251.915	38,7%	
59	Завод за превенција, лекување и рехабилитација на хронични, респираторни, неспецифични и алергиски заболувања-Отешevo	24.361.914	14.923.986	1.484.109	3.271.959	1.551.932	21.231.986	70,2%	
60	Геронтолошки завод-Скопје	174.191.900	81.384.782	16.678.099	32.898.700	14.044.001	145.005.582	56,13%	
61	Завод за нефрологија-Струга	172.400.000	75.534.444	11.352.646	56.130.683	9.685.705	152.703.478	49,46%	
62	Специјална болница за белодробни заболувања и туберкулоза- Лешок-Тетово	32.149.680	11.323.250	1.160.861	4.818.125	1.893.280	19.195.516	58,9%	
63	Здравствен дом-Битола	136.269.797	89.707.902	6.781.874	6.924.504	8.945.349	112.359.629	79,84%	
64	Здравствен дом-Гевгелија	52.407.917	34.140.704	3.893.661	2.977.445	5.897.291	46.909.101	72,78%	
65	Здравствен дом-Гостивар	93.200.773	58.716.183	5.256.676	15.267.849	3.876.945	83.117.653	70,64%	
66	Здравствен дом-Дебар	21.140.831	15.835.704	944.589	995.871	1.681.896	19.458.060	81,38%	
67	Здравствен дом-Кавадарци	45.512.694	32.421.721	2.618.273	1.541.735	3.495.233	40.076.962	80,50%	
68	Здравствен дом-Кичево	41.093.822	32.040.438	2.367.300	1.714.774	1.138.522	37.261.034	85,9%	
69	Здравствен дом-Кочани	31.235.861	21.846.846	2.678.584	624.470	922.031	26.071.931	83,79%	
70	Здравствен дом-Крива Паланка	77.466.487	45.383.439	3.365.976	3.745.334	18.447.741	70.942.490	63,97%	
71	Здравствен дом-Куманово	99.092.046	72.273.951	5.357.697	3.854.254	4.824.855	86.310.757	83,74%	
72	Здравствен дом-Охрид	86.227.961	51.946.216	5.659.322	3.334.842	3.109.410	64.049.790	81,10%	
73	Здравствен дом-Прилеп	122.907.389	87.595.390	6.216.754	7.248.853	7.191.300	108.252.297	80,52%	
74	Здравствен дом-Струга	47.900.000	36.180.295	2.150.829	1.148.585	1.233.741	40.713.450	88,87%	
75	Здравствен дом-Струмица	61.367.804	44.475.680	4.539.010	3.139.175	2.192.001	54.345.866	81,84%	
76	Здравствен дом-Тетово	111.272.710	78.252.543	10.128.450	4.826.274	6.699.337	99.906.604	78,33%	
77	Здравствен дом-Велес	69.412.282	49.278.942	5.226.955	3.158.882	4.556.621	62.221.400	79,20%	
78	Здравствен дом-Штип	50.432.464	33.584.231	4.409.180	1.308.387	2.566.468	41.868.266	80,21%	
79	Здравствен дом-Берово	42.965.053	19.133.245	2.735.550	1.992.892	6.028.025	29.889.712	64,01%	
80	Здравствен дом-Македонски Брод	26.682.021	18.491.155	3.761.973	725.073	1.583.190	24.561.391	75,29%	
81	Здравствен дом-Валандово	33.230.000	22.244.119	3.163.106	2.440.419	2.261.369	30.109.013	73,88%	
82	Здравствен дом-Вевчани	43.869.453	28.231.681	3.571.661	4.533.681	3.722.371	40.059.394	70,47%	
83	Здравствен дом-Виница	39.019.409	25.451.715	3.339.549	3.362.249	5.883.716	34.737.229	73,27%	
84	Здравствен дом-Делчево	58.475.825	36.284.236	5.115.205	4.151.674	3.323.039	48.874.154	74,24%	
85	Здравствен дом-Демир Хисар	28.791.600	20.759.507	1.400.416	1.272.084	930.603	24.362.610	85,21%	
86	Здравствен дом-Кратово	29.050.517	20.843.024	3.164.625	983.944	1.606.587	26.598.180	78,36%	
87	Здравствен дом-Крушево	25.663.448	18.729.177	2.614.072	1.213.268	784.338	23.340.855	80,24%	
88	Здравствен дом-Неготино	62.160.000	39.054.380	5.135.511	3.758.076	4.936.797	52.884.764	73,85%	
89	Здравствен дом-Пехчево	23.554.660	14.539.611	1.819.448	963.339	1.973.929	19.296.327	75,35%	
90	Здравствен дом-Пробиштип	28.395.061	20.391.316	2.112.564	1.415.609	1.721.275	25.640.764	79,53%	
91	Здравствен дом-Радовиш	43.820.466	27.446.260	3.342.204	2.187.989	4.784.940	37.761.393	72,68%	
92	Здравствен дом-Ресен	48.979.061	35.529.880	3.009.156	3.305.552	2.173.312	44.017.900	80,22%	
93	Здравствен дом-Ростуше	18.807.041	13.291.035	1.404.207	1.110.924	974.606	16.780.772	79,20%	
94	Здравствен дом-Свети Николе	39.992.916	29.336.605	2.727.714	1.457.888	2.223.787	35.745.994	82,07%	
95	Здравствен дом-Скопје	749.177.933	423.617.444	60.945.377	68.112.274	93.216.641	645.891.736	65,9%	
96	Здравствен дом-Железничар	35.700.000	22.663.395	2.965.683	3.486.685	2.562.585	31.678.348	71,54%	
97	Здравствена станица на Универзитетот Кирил и Методиј-Скопје	13.961.486	6.592.689	335.010	173.280	1.500.521	8.601.500	76,65%	
98	Здравствена станица-Железара	47.970.000	19.094.812	3.338.116	4.527.672	5.906.451	32.867.051	58,10%	
99	Медицински факултет-Институт-Скопје		61.033.531	16.771.302	36.818.287	136.120.242	250.743.362	24,34%	
100	Институт за трансфузиона медицина на РМ	590.429.747	179.772.301	10.551.049	321.827.605	46.373.683	558.524.638	32,19%	
101	Институт за јавно здравје на Република Македонија	169.419.274	91.556.140	9.429.504	3.286.738	32.205.484	136.477.866	67,08%	
102	Центар за јавно здравје-Битола	67.733.671	29.628.200	4.966.231	16.494.324	5.997.943	57.086.698	51,90%	
103	Центар за јавно здравје-Велес	64.453.740	25.770.059	2.781.747	11.036.891	15.664.036	55.252.733	46,64%	
104	Центар за јавно здравје-Кочани	38.959.377	15.878.700	1.528.649	9.654.093	4.155.794	31.217.236	50,87%	
105	Центар за јавно здравје-Прилеп	46.008.046	20.002.305	2.462.171	7.040.245	3.294.581	32.799.302	60,58%	
106	Центар за јавно здравје-Куманово	73.207.989	24.283.237	2.944.158	13.725.776	17.200.248	58.153.419	41,76%	
107	Центар за јавно здравје-Скопје	153.954.660	60.419.870	6.037.573	12.082.820	25.879.724	104.419.987	57,86%	
108	Центар за јавно здравје-Струмица	29.446.542	11.444.542	1.268.856	2.349.832	2.412.464	17.475.694	65,49%	
109	Центар за јавно здравје-Тетово	49.643.935	24.856.190	1.978.445	6.927.652	9.575.757	43.338.044	57,35%	
110	Центар за јавно здравје-Штип	35.402.686	12.544.908	1.593.629	7.802.921	1.969.733	23.911.191	52,46%	
111	Центар за јавно здравје-Охрид	34.466.860	19.658.866	1.827.983	4.377.968	2.739.653	28.604.470	68,73%	
112	Институт за Медицина на трудот на РМ	40.218.065	19.414.830	1.821.321	4.531.918	8.999.550	34.767.619	55,84%	
113	Здравствена станица Липково	14.393.434	6.883.205	554.002	1.083.401	758.731	9.279.339	74,18%	
114	Универзитетски институт за позитронско-емисиона томографија на РМ	14.500.000	5.116.506	389.618	4.380	363.192	5.873.696	87,11%	
ВКУПНО:		16.875.739.284	7.820.177.615	987.795.745	3.909.729.733	2.230.309.247	14.948.012.340	52,32%	

Графички приказ на структурата на реализирани расходи на ЈЗУ во период 01.01-30.11.2016 година



Вкупно за сите ЈЗУ

Образец ДТ-1

ИЗВЕШТАЈ
ЗА ПОТРОШЕНИТЕ СРЕДСТВА ОД СМЕТКА 4235 ЗА ЛЕКОВИ И МЕДИЦИНСКИ МАТЕРИЈАЛ
ЗА 2016 ГОДИНА

во (000) денари

Р. бр.	Кonto	Опис	јануари	февруари	март	април	мај	јуни	јули	август	септември	октомври	ноември	Кумулатив	% ноември/октомври 2016 година	% на учество
1	2	3	4	5	6	7	8	9	10	11	12	13	14	15	16 (14/13)	17
1	4235101	Лекови потрошени за лекување на болни во здравствените установи-ампули	129.929	87.254	89.239	83.771	80.725	74.494	81.509	88.172	74.334	81.120	91.260	961.807	112,50%	29,47%
2	4235102	Лекови издадени на рецепт во аптеки-инсулин	937	865	1.596	1.297	2.614	2.095	2.103	1.996	2.292	5.373	2.472	23.641	46,01%	0,72%
3	423520	Вакцини	724	1.461	809	2.103	1.423	1.069	1.605	1.349	1.168	3.256	2.073	17.039	63,67%	0,52%
4	423530	Стоматолошки материјали	1.066	1.381	1.880	1.458	1.568	1.664	1.984	432	1.525	1.543	1.153	15.655	74,72%	0,48%
5	423540	Ортопедски средства и имплантанти	23.140	42.023	31.128	35.056	36.599	26.906	22.336	35.782	28.486	31.133	30.342	342.930	97,46%	10,51%
6	423550	Санитетски материјали	10.720	13.691	12.561	12.195	13.086	10.881	10.612	13.838	12.856	15.641	14.732	140.813	94,19%	4,32%
7	4235901	Потрошени материјали за дијализа	7.738	6.307	7.669	6.701	5.736	7.610	6.324	5.952	6.312	5.757	5.852	71.958	101,65%	2,21%
8	4235902	Лабораториски и фотолабораториски материјали	40.306	67.116	83.825	71.426	64.511	59.691	61.040	60.755	74.978	69.680	73.700	727.028	105,77%	22,28%
9	4235903	Рендген филмови	5.098	5.885	6.212	4.137	4.836	3.865	5.430	4.005	4.346	3.764	4.164	51.741	110,64%	1,59%
10	4235904	Контрастни средства	1.588	2.324	3.336	2.736	1.422	999	2.224	3.369	2.088	1.446	3.059	24.589	211,52%	0,75%
11	4235905	Катетри и водичи	4.745	5.409	8.599	10.911	11.367	9.645	9.350	11.711	7.045	11.080	7.237	97.098	65,32%	2,98%
12	4235906	Материјали за терапија и рехабилитација	43	131	91	295	165	575	96	454	23	106	3	1.981	2,71%	0,06%
13	4235907	Материјали за произв. на инфузиони раствори, гал. лаб. и друго	1.530	1.826	2.250	3.227	1.847	1.913	2.016	1.833	2.015	1.945	1.966	22.366	101,11%	0,69%
14	4235908	Цитостатика	38.767	36.749	45.020	40.536	29.767	46.227	39.513	44.640	44.893	45.727	46.624	458.462	101,96%	14,05%
15	4235909	Други неспомнати медицински материјали	25.021	31.235	32.719	26.669	21.641	26.739	23.758	25.992	29.420	28.400	34.506	306.100	121,50%	9,38%

ВКУПНО (Збир од р.бр. 1 до 15)	291.352	303.655	326.933	302.520	277.307	274.373	269.898	300.279	291.780	305.970	319.144	3.263.209	104,31%	100%
---------------------------------------	----------------	----------------	----------------	----------------	----------------	----------------	----------------	----------------	----------------	----------------	----------------	------------------	----------------	-------------

ИЗВЕШТАЈ
ЗА ПОТРОШЕНИТЕ СРЕДСТВА ОД СМЕТКА 4235 ЗА ЛЕКОВИ И МЕДИЦИНСКИ МАТЕРИЈАЛ
ЗА 2016 ГОДИНА

во (000) денари

р. бр.	Здравствена установа	јануари	февруари	март	април	мај	јуни	јули	август	септември	октомври	ноември	Кумулатив	Апсолутен износ на зголемување /намалување споредбено ноември /октомври 2016 година	% на учество
1	Стоматолошки клинички центар	552	1.227	1.543	1.180	1.219	1.478	1.871	371	1.191	1.095	756	12.484	-339	0,38%
2	Максилофацијална хирургија	0	364	34	435	166	171	223	41	340	134	245	2.152	111	0,07%
3	ЈЗУ Универзитетска клиника за радиологија	2.148	2.131	2.861	2.619	2.128	1.586	4.024	3.043	2.870	1.934	4.026	29.370	2.093	0,90%
4	ЈЗУ Универзитетска клиника за радиотерапија и онкологија	31.959	28.922	30.124	30.061	19.549	32.144	25.836	30.958	33.205	31.988	30.446	325.191	-1.541	9,97%
5	ЈЗУ Универзитетска клиника за кардиологија	6.940	25.681	13.905	19.124	17.762	12.706	14.222	32.478	15.564	17.797	17.044	193.224	-753	5,92%
6	ЈЗУ Универзитетска клиника за клиничка биохемија	3.662	5.971	6.768	5.113	4.519	5.209	3.694	3.415	5.083	6.628	5.956	56.019	-672	1,72%
7	ЈЗУ Универзитетска клиника за нефрологија	4.075	4.473	5.433	4.156	3.298	4.636	4.607	4.342	4.127	4.251	4.289	47.687	38	1,46%
8	ЈЗУ Универзитетска клиника за гастроентерохепатологија	1.243	1.253	1.042	1.080	1.385	1.317	1.237	1.019	1.168	2.008	1.624	14.377	-384	0,44%
9	ЈЗУ Универзитетска клиника за пулмологија и алергологија	2.800	990	1.179	1.020	677	989	790	713	860	1.659	1.285	12.961	-375	0,40%
10	ЈЗУ Универзитетска клиника за ендокринологија, дијабетес и метаболички нарушувања	1.235	358	1.191	2.497	1.646	341	1.265	814	1.089	482	1.517	12.436	1.036	0,38%
11	ЈЗУ Универзитетска клиника за ревматологија	2.219	6.377	5.505	3.254	2.815	546	3.365	1.357	2.850	3.188	3.225	34.701	36	1,06%
12	ЈЗУ Универзитетска клиника за хематологија	6.489	9.838	19.053	12.173	12.540	19.476	16.169	15.412	17.305	15.844	18.889	163.187	3.044	5,00%
13	ЈЗУ Универзитетска клиника за токсикологија	438	581	606	606	539	633	636	679	625	671	634	6.649	-37	0,20%
14	ЈЗУ Универзитетска клиника за детски болести	7.042	6.576	7.662	9.874	10.614	10.590	10.819	4.852	9.832	10.676	9.076	97.614	-1.600	2,99%
15	ЈЗУ Универзитетска клиника за инфективни болести и фебрилни состојби	1.823	5.296	4.470	3.487	6.319	4.376	4.752	4.612	6.541	6.395	7.121	55.193	725	1,69%
16	ЈЗУ Универзитетска клиника за дерматологија	122	117	224	172	126	189	74	118	80	139	209	1.570	70	0,05%
17	ЈЗУ Универзитетска клиника за неврологија	7.315	9.867	9.451	8.426	11.609	6.992	9.562	9.798	9.395	9.405	8.538	100.357	-868	3,08%
18	ЈЗУ Универзитетска клиника за урологија	1.228	1.510	1.701	2.187	1.920	2.716	2.441	1.694	2.721	2.463	2.269	22.850	-194	0,70%
19	ЈЗУ Универзитетска клиника за неврохирургија	3.983	2.838	2.970	2.432	3.142	3.223	3.759	2.540	5.809	3.906	3.717	38.321	-189	1,17%
20	ЈЗУ Универзитетска клиника за дигестивна хирургија	4.146	3.727	2.897	6.834	4.779	5.192	3.761	5.230	4.776	4.016	5.958	51.316	1.942	1,57%
21	ЈЗУ Универзитетска клиника за торакална и васкуларна хирургија	1.630	1.793	3.180	2.149	1.876	1.875	1.324	2.327	1.069	1.722	2.592	21.538	870	0,66%
22	ЈЗУ Универзитетска клиника за пластична и реконструктивна хирургија	677	1.548	1.003	1.072	1.033	982	797	1.440	1.388	1.358	1.442	12.739	84	0,39%
23	ЈЗУ Универзитетска клиника за детска хирургија	1.446	1.444	1.665	1.584	1.585	1.778	1.614	1.529	1.692	1.686	1.715	17.738	29	0,54%
24	ЈЗУ Универзитетска клиника за уво, нос и грло	432	591	734	2.711	712	610	406	403	705	682	565	8.552	-117	0,26%
25	ЈЗУ Универзитетска клиника за очни болести	3.039	2.287	2.622	1.854	1.872	2.945	2.625	2.277	2.017	1.575	1.958	25.071	383	0,77%
26	ЈЗУ Универзитетска клиника за гинекологија и акушерство	4.855	9.419	13.114	5.380	8.477	5.290	9.096	3.301	12.479	9.651	9.887	90.951	236	2,79%
27	ЈЗУ Универзитетска клиника за психијатрија	497	423	603	446	467	522	403	465	307	452	409	4.993	-42	0,15%
28	ЈЗУ Завод за рехабилитација на слух, говор и глас	9	0	0	7	0	6	0	3	0	0	6	31	6	0,00%
29	ЈЗУ Универзитетска клиника за трауматологија, ортопедски болести, анестезија, реанимација и интензивно лекување и ургентен центар-Скопје	11.772	9.969	7.529	7.846	9.057	7.379	7.295	5.989	6.607	6.868	6.335	86.646	-532	2,66%
30	Клиничка болница-Битола	7.720	12.085	11.024	10.295	8.181	9.993	8.804	8.603	10.072	9.400	9.907	106.084	508	3,25%
31	Општа болница-Гевгелија	588	1.241	1.176	722	646	164	998	807	673	944	1.077	9.037	133	0,28%
32	Општа болница-Гостивар	3.241	3.371	4.258	2.449	2.526	2.363	1.592	2.677	2.226	2.565	2.070	29.337	-495	0,90%
33	Општа болница-Дебар	239	332	832	358	558	514	398	338	703	371	378	5.022	7	0,15%

р. бр.	Здравствена установа	јануари	февруари	март	април	мај	јуни	јули	август	септември	октомври	ноември	Кумулатив	Апсолутен износ на зголемување /намалување споредбено ноември /октомври 2016 година	% на учество
34	Општа болница-Кавадарци	998	1.779	2.323	1.437	1.136	1.436	1.381	1.676	1.225	1.559	1.769	16.719	210	0,51%
35	Општа болница-Кичево	829	1.364	1.291	2.074	1.248	1.158	1.487	1.305	1.405	1.116	1.425	14.703	309	0,45%
36	Општа болница-Кочани	548	704	1.100	1.015	945	821	915	862	858	1.017	842	9.629	-175	0,30%
37	Општа болница-Куманово	4.362	10.888	8.474	4.167	5.655	3.812	4.821	2.826	4.922	4.520	5.618	60.065	1.099	1,84%
38	Општа болница-Охрид	нема податок													
39	Општа болница-Прилеп	4.275	4.139	0	3.732	4.166	3.711	3.213	3.640	3.232	3.347	3.326	36.780	-21	1,13%
40	Општа болница-Струга	1.595	4.077	3.220	2.893	2.211	2.739	2.692	3.034	2.071	2.938	3.025	30.493	87	0,93%
41	Општа болница-Струмица	4.772	4.164	4.716	4.551	3.694	4.676	3.710	3.613	4.216	4.229	3.867	46.209	-361	1,42%
42	Клиничка болница-Тетово	2.125	4.396	5.567	5.017	3.249	5.133	4.536	8.489	8.519	8.409	10.182	65.622	1.772	2,01%
43	Општа болница-Велес	2.124	2.663	2.456	2.546	2.025	2.183	2.763	1.963	2.351	2.719	2.650	26.443	-69	0,81%
44	Клиничка болница-Штип	2.359	4.290	4.661	4.513	4.451	4.463	4.940	4.470	4.081	4.459	0	42.687	-4.459	1,31%
45	Градска болница 8-ми септември-Скопје	21.103	22.493	26.347	22.628	26.184	20.723	17.565	19.497	23.306	28.085	26.670	254.599	-1.415	7,80%
46	Клиника по хируршки болести-Св. Наум Охридски-Скопје	7.983	7.626	9.760	7.806	6.877	5.950	5.561	4.390	3.783	3.773	5.629	69.137	1.856	2,12%
47	Специјална болница по гинекологија и акушерство-Мајка Тереза-Скопје	641	1.097	913	1.013	762	1.108	975	744	986	1.804	1.030	11.074	-774	0,34%
48	Институт по белодробни заболувања кај децата-Козле-Скопје	2.292	3.592	4.086	1.432	1.717	2.404	828	911	1.499	2.073	1.690	22.526	-383	0,69%
49	Психијатриска болница-Скопје	600	783	840	891	766	903	777	910	900	801	801	8.974	0	0,28%
50	Психијатриска болница-Демир Хисар	610	671	667	777	677	763	739	798	817	963	910	8.392	-54	0,26%
51	Психијатриска болница-Негорци	261	252	207	239	280	249	270	259	261	302	293	2.874	-9	0,09%
52	Болница Јасеново-Велес	147	353	470	175	256	402	370	160	165	172	278	2.948	106	0,09%
53	Специјална болница за ортопедија и трауматологија Св. Еразмо-Охрид	0	4.159	5.007	6.324	3.519	6.178	3.851	3.715	5.615	6.113	7.207	51.688	1.094	1,58%
54	Институт за белодробни заболувања и туберкулоза-Скопје	364	517	585	209	279	291	279	309	289	336	279	3.739	-57	0,11%
55	Завод за медицинска рехабилитација-Скопје	0	0	28	39	411	0	14	89	0	11	0	591	-11	0,02%
56	Завод за рехабилитација на слух, говор и глас-Битола	0	0	0	0	0	0	0	0	0	0	0	0	0	0,00%
57	Завод за превенција, лекување и рехабилитација на кардиоваскуларни заболувања-Охрид	3.362	3.952	6.095	6.265	5.975	5.170	5.414	3.870	1.600	3.211	5.398	50.311	2.186	1,54%
58	Завод за рехабилитација-Отешево	87	57	72	156	83	184	135	120	100	44	199	1.238	155	0,04%
59	Геронтолошки завод-Скопје	1.559	2.117	1.771	1.504	1.632	1.608	1.707	1.899	1.952	2.060	1.662	19.472	-398	0,60%
60	Завод за нефрологија-Струга	4.407	4.527	4.463	4.352	4.831	4.341	4.905	6.003	5.339	4.911	4.916	52.995	5	1,62%
61	Специјална болница за ТБЦ Лешок-Тетово	239	309	351	210	229	134	195	356	217	216	218	2.675	2	0,08%
62	Здравствен дом-Битола	1	345	840	600	676	571	685	457	620	451	246	5.492	-204	0,17%
63	Здравствен дом-Гевгелија	276	339	343	425	383	266	391	245	317	183	217	3.384	34	0,10%
64	Здравствен дом-Гостивар	1.413	0	2.040	1.145	963	1.161	1.312	945	83	2.422	897	12.381	-1.525	0,38%
65	Здравствен дом-Дебар	0	200	60	70	30	47	82	71	67	0	66	694	66	0,02%
66	Здравствен дом-Кавадарци	131	74	151	54	71	98	40	171	113	82	108	1.092	26	0,03%
67	Здравствен дом-Кичево	163	131	144	175	182	115	116	264	204	197	156	1.847	-41	0,06%
68	Здравствен дом-Кочани	37	59	67	46	42	32	29	27	40	86	66	531	-21	0,02%
69	Здравствен дом-Крива Паланка	421	589	468	1.041	566	619	536	289	573	449	484	6.035	35	0,18%
70	Здравствен дом-Куманово	204	533	473	418	283	978	353	345	236	265	619	4.707	353	0,14%
71	Здравствен дом-Охрид	185	136	185	126	139	153	170	185	159	154	156	1.748	2	0,05%
72	Здравствен дом-Прилеп	200	339	533	610	464	325	435	848	251	581	512	5.098	-69	0,16%
73	Здравствен дом-Струга	9	113	61	70	85	77	77	129	102	91	75	889	-16	0,03%
74	Здравствен дом-Струмица	16	65	216	272	270	222	233	271	150	120	254	2.087	134	0,06%

р. бр.	Здравствена установа	јануари	февруари	март	април	мај	јуни	јули	август	септември	октомври	ноември	Кумулатив	Апсолутен износ на зголемување /намалување споредбено ноември /октомври 2016 година	% на учество
75	Здравствен дом-Тетово	473	357	576	667	454	194	441	506	390	610	441	5.108	-169	0,16%
76	Здравствен дом-Велес	166	258	214	209	339	70	395	200	170	345	232	2.598	-114	0,08%
77	Здравствен дом-Штип	133	96	155	1.035	86	152	844	88	82	1.094	277	4.042	-817	0,12%
78	Здравствен дом-Берово	56	148	167	111	83	125	96	142	76	143	136	1.284	-7	0,04%
79	Здравствен дом-Македонски Брод	16	20	9	47	10	9	24	19	39	22	18	235	-4	0,01%
80	Здравствен дом-Валандово	56	275	388	343	427	389	315	457	315	462	286	3.712	-176	0,11%
81	Здравствен дом-Вевчани	110	528	278	264	382	231	233	411	334	291	371	3.432	80	0,11%
82	Здравствен дом-Виница	151	387	261	475	162	184	437	243	298	265	134	2.996	-132	0,09%
83	Здравствен дом-Делчево	449	194	270	297	175	318	202	123	272	260	197	2.757	-63	0,08%
84	Здравствен дом-Демир Хисар	30	156	99	109	111	93	78	131	113	13	256	1.189	243	0,04%
85	Здравствен дом-Кратово	86	63	23	116	100	57	61	66	64	67	135	839	68	0,03%
86	Здравствен дом-Крушево	87	80	103	67	45	63	55	40	168	74	111	893	38	0,03%
87	Здравствен дом-Неготино	197	411	239	241	190	168	258	208	417	396	312	3.038	-85	0,09%
88	Здравствен дом-Пехчево	52	40	65	146	73	50	30	41	85	52	47	681	-4	0,02%
89	Здравствен дом-Пробиштип	267	316	355	305	302	339	304	330	354	321	321	3.513	0	0,11%
90	Здравствен дом-Радовиш	67	121	192	177	153	282	126	202	129	274	239	1.961	-35	0,06%
91	Здравствен дом-Ресен	224	63	181	229	400	274	153	289	369	159	156	2.498	-3	0,08%
92	Здравствен дом-Ростуше	77	75	30	68	60	53	80	94	18	47	32	633	-15	0,02%
93	Здравствен дом-Свети Николе	76	63	113	182	116	90	63	72	100	102	136	1.114	35	0,03%
94	Здравствен дом-Скопје	7.859	4.696	7.511	5.106	4.173	4.029	8.170	704	5.904	5.374	5.298	58.825	-76	1,80%
95	Здравствен дом-Железничар	202	103	223	102	960	147	250	201	186	344	219	2.937	-125	0,09%
96	Здравствена станица-Кирил и Методиј	0	0	0	0	0	0	0	0	52	20	0	73	-20	0,00%
97	Здравствена станица-Железара	351	256	474	209	199	1.308	82	200	343	731	552	4.704	-179	0,14%
98	Медицински факултет-Институти-Скопје	1.140	2.735	4.044	9.455	3.365	2.934	2.525	13.726	11.328	8.113	9.135	68.500	1.022	2,10%
99	Институт за трансфузиона медицина на РМ	75.108	29.411	25.289	24.779	21.830	18.784	16.245	36.525	12.043	21.194	28.515	309.722	7.321	9,49%
100	Институт за јавно здравје на Република Македонија	873	932	231	36	1.256	140	9	672	272	182	51	4.654	-131	0,14%
101	Центар за јавно здравје-Битола	1.630	0	1.180	1.240	1.450	1.590	1.836	1.796	2.044	2.482	1.751	16.998	-731	0,52%
102	Центар за јавно здравје-Велес	132	390	688	647	764	519	544	825	519	576	865	6.470	289	0,20%
103	Центар за јавно здравје-Кочани	428	0	1.237	1.255	573	672	2.138	926	395	931	516	9.071	-415	0,28%
104	Центар за јавно здравје-Прилеп	0	53	855	1.502	729	13	1.217	0	1.556	16	1.298	7.241	1.283	0,22%
105	Центар за јавно здравје-Куманово	874	1.143	973	1.021	1.424	853	1.113	984	559	1.304	881	11.130	-423	0,34%
106	Центар за јавно здравје-Скопје	2.002	1.367	1.632	1.153	1.625	1.785	1.459	799	1.132	1.022	3.200	17.175	2.178	0,53%
107	Центар за јавно здравје-Струмица	849	228	0	225	80	381	310	76	15	31	171	2.365	140	0,07%
108	Центар за јавно здравје-Тетово	301	635	1.157	907	619	623	610	465	491	753	554	7.115	-199	0,22%
109	Центар за јавно здравје-Штип	520	408	598	728	929	402	270	459	344	1.105	936	6.699	-169	0,21%
110	Центар за јавно здравје-Охрид	0	320	398	502	134	294	436	317	379	215	928	3.922	713	0,12%
111	Медицина на трудот	0	748	256	1.312	645	87	149	987	14	315	511	5.024	196	0,15%
112	Здравствена станица Липково	43	86	70	50	50	45	48	64	45	45	48	593	2	0,02%
113	Универзитетска клиника за државна кардиохирургија-Скопје	0	0	8.988	2.582	1.680	2.490	1.332	3.089	2.371	0	972	23.503	972	0,72%
ВКУПНО:		291.352	303.655	326.933	302.520	277.307	274.373	269.898	300.279	291.780	305.970	319.144	3.263.209	13.174	100,00%

Вкупно за сите ЈЗУ

Образец О-1

ИЗВЕШТАЈ
за вкупните обврски во здравствената установа
во 2016 година

во (000) денари

Р. бр.	Кonto	Опис	АОП	јануари	февруари	март	април	мај	јуни	јули	август	септември	октомври	ноември	% ноември /октомври 2016 година	% на учество во вкупните обврски во м.ноември 2016 година
1	2	3	4	5	6	7	8	9	10	11	12	13	14	15	16 (15/14)	17
1		ОБВРСКИ ВКУПНО (2+3+4+5+6)	00	4.257.286	4.266.227	4.198.819	4.232.673	4.126.052	4.134.691	4.120.542	4.160.722	4.322.664	4.452.644	4.549.321	102,17%	100%
2		Обврски према добавувачи за лекови и медицински материјал	01	2.089.383	1.985.532	1.964.845	2.078.917	2.031.188	2.045.684	2.040.191	2.067.104	2.154.564	2.254.449	2.311.940	102,55%	51%
3		Обврски за инвестиции	02	67.723	181.394	174.171	98.398	89.540	80.158	91.525	88.618	121.184	117.841	121.769	103,33%	3%
4		Обврски по договорни услуги	03	129.852	108.924	171.299	110.589	122.696	128.586	189.795	188.338	205.656	180.655	129.125	71,48%	3%
5		Обврски спрема други ЈЗУ	04	823.395	824.998	816.502	821.215	810.948	824.179	826.862	848.407	848.000	885.642	851.794	96,18%	19%
6		Други обврски на ЈЗУ	05	1.146.933	1.165.379	1.072.002	1.123.554	1.071.680	1.056.083	972.168	968.254	993.260	1.014.056	1.134.692	111,90%	25%

ПРЕГЛЕД
за вкупните обврски во здравствената установа
во 2016 година

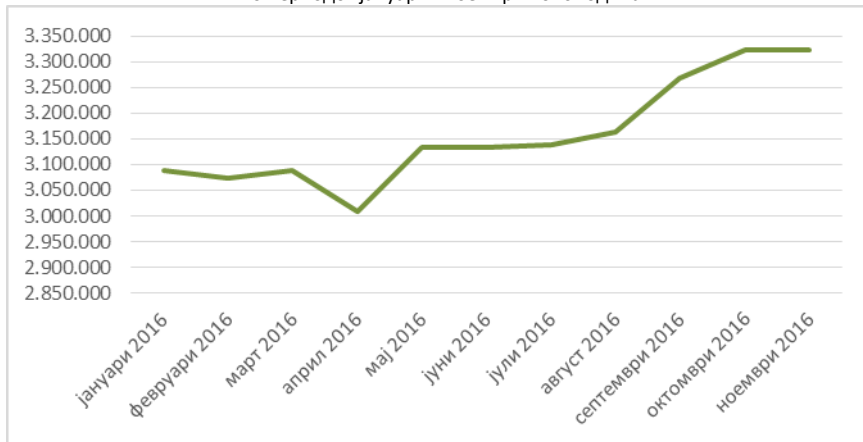
Р бр.	Здравствена установа	јануари	февруари	март	април	мај	јуни	јули	август	септември	октомври	ноември	во (000) денари	
													Апсолутен износ на зголемување/ намалување на обврските споредбено ноември/ октомври 2016 година	% на учество во вкупните обврски во м.ноември 2016 година
1	2	3	4	5	6	7	8	9	10	11	12	13	14 (13-12)	15
1	Стоматолошки клинички центар	25.343	23.195	22.906	23.623	23.022	23.791	22.491	24.834	25.141	25.493	22.939	-2.554	0,50%
2	Максилофацијална хирургија	10.447	10.857	11.048	11.039	11.464	10.053	9.833	10.079	9.822	10.013	10.298	285	0,23%
3	ЈЗУ Универзитетска клиника за радиологија	14.941	26.113	22.417	35.613	30.351	27.612	24.528	24.195	35.084	37.323	35.193	-2.130	0,77%
4	ЈЗУ Универзитетска клиника за радиотерапија и онкологија	195.568	189.044	192.579	184.608	163.458	187.723	181.971	188.814	188.948	184.943	189.623	4.680	4,17%
5	ЈЗУ Универзитетска клиника за кардиологија	88.996	89.473	85.365	100.021	95.670	91.180	94.478	94.598	109.194	131.792	160.454	28.662	3,53%
6	ЈЗУ Универзитетска клиника за клиничка биохемија	40.062	40.558	35.352	41.673	38.352	39.516	38.841	35.644	39.801	38.417	32.318	-6.099	0,71%
7	ЈЗУ Универзитетска клиника за нефрологија	100.175	104.560	106.806	106.736	109.275	99.750	95.274	99.045	100.403	104.388	108.583	4.195	2,39%
8	ЈЗУ Универзитетска клиника за гастроентерохепатологија	10.233	10.576	10.685	9.277	9.740	10.620	8.541	8.683	8.721	8.557	9.697	1.140	0,21%
9	ЈЗУ Универзитетска клиника за пулмологија и алергологија	43.288	43.396	43.340	43.431	43.481	42.803	43.381	43.002	43.650	45.239	46.630	1.391	1,02%
10	ЈЗУ Универзитетска клиника за ендокринологија, дијабетес и метаболнички нарушувања	11.570	10.609	10.410	10.707	11.039	10.639	10.251	9.712	10.234	9.842	10.012	170	0,22%
11	ЈЗУ Универзитетска клиника за ревматологија	72.715	73.957	75.811	78.229	75.580	75.185	79.628	76.865	82.910	84.007	94.384	10.377	2,07%
12	ЈЗУ Универзитетска клиника за хематологија	75.473	74.323	76.597	79.935	82.485	89.472	95.266	107.013	106.164	114.357	117.322	2.964	2,58%
13	ЈЗУ Универзитетска клиника за токсикологија	49.552	49.301	49.836	50.626	49.233	47.666	47.469	52.853	51.960	52.517	51.816	-701	1,14%
14	ЈЗУ Универзитетска клиника за детски болести	183.173	180.577	176.594	172.951	146.145	143.274	148.867	144.298	141.795	140.668	144.117	3.450	3,17%
15	ЈЗУ Универзитетска клиника за инфективни болести и фебрилни состојби	36.953	35.649	38.365	39.498	40.827	41.491	29.455	27.864	23.733	23.784	38.585	14.802	0,85%
16	ЈЗУ Универзитетска клиника за дерматологија	35.507	35.922	34.729	35.260	34.885	34.924	34.877	35.043	34.844	36.313	35.959	-354	0,79%
17	ЈЗУ Универзитетска клиника за неврологија	57.297	61.743	61.099	58.745	52.004	60.340	61.034	48.262	58.322	49.993	50.243	251	1,10%
18	ЈЗУ Универзитетска клиника за урологија	15.527	15.634	12.498	11.480	11.042	12.040	11.632	9.862	11.404	14.362	15.113	751	0,33%
19	ЈЗУ Универзитетска клиника за неврохирургија	46.867	50.095	47.207	46.844	46.776	56.715	50.969	56.407	57.936	66.142	60.227	-5.915	1,32%
20	ЈЗУ Универзитетска клиника за дигестивна хирургија	76.299	77.305	76.328	82.410	82.699	84.178	85.629	84.919	87.220	88.801	90.202	1.401	1,98%
21	ЈЗУ Универзитетска клиника за торакална и васкуларна хирургија	53.515	62.370	57.549	63.245	61.204	58.080	59.315	58.910	57.231	61.135	63.466	2.331	1,40%
22	ЈЗУ Универзитетска клиника за пластична и реконструктивна хирургија	51.893	51.671	51.758	53.480	57.686	56.093	57.665	61.077	64.479	60.862	60.351	-511	1,33%
23	ЈЗУ Универзитетска клиника за детска хирургија	44.978	50.479	46.834	48.722	43.441	47.451	44.666	46.886	53.723	55.682	55.056	-626	1,21%
24	ЈЗУ Универзитетска клиника за уво, нос и грло	15.347	15.254	13.718	20.285	20.964	20.733	20.287	19.711	18.527	19.315	21.973	2.658	0,48%
25	ЈЗУ Универзитетска клиника за очни болести	52.101	53.467	52.582	52.144	51.596	52.353	50.697	50.341	49.611	47.664	51.799	4.135	1,14%
26	ЈЗУ Универзитетска клиника за гинекологија и акушерство	59.251	61.253	70.447	67.300	62.396	67.025	78.837	75.049	75.379	83.907	95.198	11.290	2,09%
27	ЈЗУ Универзитетска клиника за психијатрија	3.452	4.554	4.418	4.284	5.667	5.803	4.356	4.476	5.427	4.536	5.554	1.018	0,12%
28	ЈЗУ Завод за рехабилитација на слух, говор и глас	95	153	175	110	91	189	899	113	210	144	217	72	0,00%
29	ЈЗУ Универзитетска клиника за трауматологија, ортопедски болести, анестезија, реанимација и интензивно лекување и ургентен центар-Скопје	316.657	310.843	289.645	283.855	274.979	265.085	257.695	249.599	253.456	263.094	255.761	-7.333	5,62%
30	Клиничка болница-Битола	99.170	54.068	68.972	65.671	63.136	66.406	70.414	64.882	70.910	76.390	75.056	-1.334	1,65%
31	Општа болница-Гевгелија	21.027	19.961	22.278	22.385	22.183	22.647	22.835	22.534	22.031	22.628	25.024	2.395	0,55%
32	Општа болница-Гостивар	110.037	100.268	102.283	100.830	102.151	101.890	101.742	101.543	100.216	102.134	105.054	2.920	2,31%
33	Општа болница-Дебар	15.206	13.871	12.721	12.912	11.724	11.281	11.250	10.727	10.230	10.003	10.471	468	0,23%

Р бр.	Здравствена установа	јануари	февруари	март	април	мај	јуни	јули	август	септември	октомври	ноември	Апсолутен износ на зголемување/ намалување на обврските споредбено ноември/ октомври 2016 година	% на учество во вкупните обврски во м.ноември 2016 година
1	2	3	4	5	6	7	8	9	10	11	12	13	14 (13-12)	15
34	Општа болница-Кавадарци	33.585	33.867	33.937	33.204	32.389	30.959	29.796	30.565	29.874	29.083	30.056	973	0,66%
35	Општа болница-Кичево	30.500	28.219	31.343	31.302	30.039	29.598	28.589	28.023	27.571	25.273	20.093	-5.181	0,44%
36	Општа болница-Кочани	31.771	31.371	30.644	30.203	31.909	30.134	29.091	28.585	28.022	29.954	30.019	65	0,66%
37	Општа болница-Куманово	169.801	168.755	172.239	180.078	180.724	185.679	188.829	192.024	200.404	198.911	195.840	-3.072	4,30%
38	Општа болница-Охрид	нема податок												
39	Општа болница-Прилеп	170.835	159.267	155.950	142.518	137.982	125.979	123.649	120.400	114.412	114.305	108.608	-5.698	2,39%
40	Општа болница-Струга	2.333	51.663	56.681	55.545	53.525	53.333	53.269	51.214	50.781	51.517	53.773	2.255	1,18%
41	Општа болница-Струмица	13.946	14.724	15.625	15.311	16.070	14.656	16.637	16.433	15.958	18.379	18.678	300	0,41%
42	Клиничка болница-Тетово	36.385	32.037	26.548	27.674	23.420	19.284	21.542	25.368	25.884	27.564	26.459	-1.105	0,58%
43	Општа болница-Велес	65.692	66.619	64.847	63.039	59.758	58.467	58.802	59.807	63.754	64.503	64.510	6	1,42%
44	Клиничка болница-Штип	56.243	41.784	39.492	46.833	39.772	39.605	38.991	37.345	33.064	48.301	58.468	10.166	1,29%
45	Градска болница 8-ми септември-Скопје	296.732	279.911	246.577	245.629	236.792	225.105	229.949	250.473	281.364	297.582	300.612	3.029	6,61%
46	Клиника по хируршки болести-Св. Наум Охридски-Скопје	210.866	215.248	212.682	220.499	224.673	230.362	235.406	238.153	238.119	240.463	235.706	-4.756	5,18%
47	Специјална болница по гинекологија и акушерство-Мајка Тереза-Скопје	61.763	60.646	60.340	55.558	53.735	54.132	54.833	52.816	49.324	47.792	49.176	1.384	1,08%
48	Институт по белодробни заболувања кај децата-Козле-Скопје	31.467	32.128	34.674	36.137	36.554	42.093	44.186	45.899	46.430	47.788	49.501	1.713	1,09%
49	Психијатриска болница-Скопје	23.277	24.388	24.892	22.251	21.630	23.295	20.835	13.506	16.712	16.605	17.054	449	0,37%
50	Психијатриска болница-Демир Хисар	2.973	2.935	3.069	2.928	3.576	4.337	4.890	6.309	7.614	8.421	6.246	-2.175	0,14%
51	Психијатриска болница-Негорци	1.195	1.842	1.889	1.467	3.024	3.230	1.453	2.534	3.593	0	4.334	4.334	0,10%
52	Болница Јасеново-Велес	1.554	1.339	959	1.327	918	838	1.093	518	365	675	1.578	903	0,03%
53	Специјална болница за ортопедија и трауматологија Св. Еразмо-Охрид	87.939	91.347	92.538	98.315	99.517	102.140	100.496	102.904	104.283	105.224	112.996	7.772	2,48%
54	Институт за ТБЦ-Скопје	3.989	3.447	6.212	4.352	3.923	4.111	4.122	3.031	4.173	4.813	2.610	-2.203	0,06%
55	Завод за медицинска рехабилитација-Скопје	4.356	3.991	4.188	3.702	4.413	3.614	3.784	2.910	3.017	3.857	3.823	-34	0,08%
56	Завод за рехабилитација на слух, говор и глас-Битола	490	512	678	543	491	757	440	204	315	315	200	-115	0,00%
57	Завод за превенција, лекување и рехабилитација на кардиоваскуларни заболувања-Охрид	32.248	31.585	31.088	26.863	31.122	30.952	32.910	37.648	30.187	30.209	29.580	-629	0,65%
58	Завод за рехабилитација-Отешево	1.918	2.028	2.181	2.048	2.153	2.242	2.533	2.441	2.455	2.431	2.402	-28	0,05%
59	Геронтолошки завод-Скопје	12.516	11.200	12.163	12.088	10.702	10.162	10.695	8.422	10.293	12.769	12.176	-592	0,27%
60	Завод за нефрологија-Струга	70.148	68.882	71.441	64.583	62.017	63.023	65.505	68.505	77.034	72.112	72.602	490	1,60%
61	Специјална болница за ТБЦ Лешок-Тетово	1.536	1.855	1.850	2.142	1.517	1.644	1.262	1.799	1.514	1.838	2.117	279	0,05%
62	Здравствен дом-Битола	609	1.107	586	967	1.274	1.062	2.079	773	0	1.390	1.204	-187	0,03%
63	Здравствен дом-Гевгелија	16.919	13.358	12.154	14.388	12.757	13.427	13.748	13.740	14.087	13.725	14.784	1.059	0,32%
64	Здравствен дом-Гостивар	12.851	15.144	13.702	14.000	13.549	13.743	13.467	10.270	12.492	12.533	14.556	2.022	0,32%
65	Здравствен дом-Дебар	895	827	942	1.055	1.100	1.094	1.110	1.184	1.089	1.212	1.268	55	0,03%
66	Здравствен дом-Кавадарци	591	165	338	456	216	276	335	301	816	590	439	-151	0,01%
67	Здравствен дом-Кичево	786	1.122	675	830	944	1.192	1.222	1.695	1.863	1.854	1.918	64	0,04%
68	Здравствен дом-Кочани	448	673	714	516	880	651	651	625	654	911	678	-233	0,01%
69	Здравствен дом-Крива Паланка	24.087	24.858	23.098	20.966	19.153	21.871	21.857	21.589	22.591	22.268	20.416	-1.853	0,45%
70	Здравствен дом-Куманово	1.813	2.008	2.293	1.477	1.085	1.751	1.975	2.290	2.712	3.040	3.947	907	0,09%
71	Здравствен дом-Охрид	16.827	16.236	16.158	16.080	15.927	16.931	16.255	16.189	16.089	15.506	14.925	-582	0,33%
72	Здравствен дом-Прилеп	7.418	6.492	7.342	7.834	7.747	7.145	8.098	6.368	7.448	6.843	5.957	-886	0,13%
73	Здравствен дом-Струга	2.309	2.166	2.233	2.248	2.113	2.661	2.397	2.111	2.173	2.190	2.362	172	0,05%
74	Здравствен дом-Струмица	703	1.075	641	427	242	325	330	59	59	59	69	10	0,00%

Р бр.	Здравствена установа	јануари	февруари	март	април	мај	јуни	јули	август	септември	октомври	ноември	Апсолутен износ на зголемување/ намалување на обврските споредбено ноември/ октомври 2016 година	% на учество во вкупните обврски во м.ноември 2016 година
1	2	3	4	5	6	7	8	9	10	11	12	13	14 (13-12)	15
75	Здравствен дом-Тетово	9.187	9.682	9.337	9.115	9.205	10.265	9.011	16.100	17.941	16.431	13.937	-2.493	0,31%
76	Здравствен дом-Велес	645	1.648	960	1.189	517	945	1.166	1.067	726	798	1.128	330	0,02%
77	Здравствен дом-Штип	4.087	3.686	3.975	4.232	4.301	4.251	4.160	4.107	4.067	4.206	5.305	1.098	0,12%
78	Здравствен дом-Берово	968	918	746	749	823	1.491	641	640	869	288	1.036	748	0,02%
79	Здравствен дом-Македонски Брод	2.341	2.221	2.306	2.106	2.010	2.136	1.966	1.650	1.979	1.853	1.817	-36	0,04%
80	Здравствен дом-Валандово	2.936	3.189	3.002	2.863	2.842	2.584	2.529	2.347	2.417	2.210	2.491	281	0,05%
81	Здравствен дом-Вевчани	2.326	4.821	4.801	4.011	3.932	3.272	3.513	3.367	3.410	3.414	2.355	-1.059	0,05%
82	Здравствен дом-Виница	314	596	896	995	649	682	232	391	648	599	525	-74	0,01%
83	Здравствен дом-Делчево	800	1.194	1.516	1.197	802	673	562	755	506	450	1.123	673	0,02%
84	Здравствен дом-Демир Хисар	90	221	402	165	300	231	247	301	523	190	448	259	0,01%
85	Здравствен дом-Кратово	3.294	3.644	3.451	3.517	3.347	3.387	3.298	2.957	2.779	2.810	2.504	-306	0,06%
86	Здравствен дом-Крушево	3.437	3.319	3.312	3.297	3.091	3.096	3.290	2.817	2.843	3.068	2.776	-292	0,06%
87	Здравствен дом-Неготино	3.376	3.303	2.994	2.492	4.006	1.542	1.380	1.205	1.523	1.984	3.503	1.519	0,08%
88	Здравствен дом-Пехчево	197	225	591	403	274	215	161	218	168	287	391	105	0,01%
89	Здравствен дом-Пробиштип	284	198	392	147	122	205	382	134	138	250	258	8	0,01%
90	Здравствен дом-Радовиш	489	815	680	885	833	1.087	1.129	548	915	750	651	-100	0,01%
91	Здравствен дом-Ресен	1.053	750	1.418	1.316	1.166	1.175	1.185	1.054	1.127	1.347	2.266	919	0,05%
92	Здравствен дом-Ростуше	1.531	1.531	1.366	1.257	1.171	1.040	1.008	815	675	804	681	-122	0,01%
93	Здравствен дом-Свети Николе	669	754	876	687	615	758	671	697	701	507	892	385	0,02%
94	Здравствен дом-Скопје	47.103	36.714	30.314	35.911	34.843	22.358	20.137	32.454	30.351	27.413	27.950	538	0,61%
95	Здравствен дом-Железничар	993	1.566	1.625	1.513	853	938	1.052	1.094	1.149	1.318	1.668	350	0,04%
96	Здравствена станица-Кирил и Методиј	3.782	3.908	3.979	4.094	4.114	4.195	4.217	3.833	3.262	3.110	3.135	25	0,07%
97	Здравствена станица-Железара	4.409	3.938	3.050	2.893	2.500	2.322	1.630	855	921	1.710	2.320	609	0,05%
98	Медицински факултет-Институти-Скопје	82.210	75.673	75.073	66.092	57.949	46.783	46.836	39.063	61.280	70.619	62.787	-7.832	1,38%
99	Институт за трансфузиона медицина на РМ	292.786	336.206	338.250	354.345	357.846	362.918	347.818	366.484	389.100	402.676	401.853	-823	8,83%
100	Институт за јавно здравје на Република Македонија	116.521	118.243	111.303	109.068	110.658	110.146	113.521	116.116	116.726	117.674	123.243	5.569	2,71%
101	Центар за јавно здравје-Битола	6.915	9.592	5.618	6.977	7.499	7.993	8.058	6.701	7.607	8.031	7.986	-45	0,18%
102	Центар за јавно здравје-Велес	1.923	391	1.382	166	49	256	67	83	485	1.334	150	-1.184	0,00%
103	Центар за јавно здравје-Кочани	2.085	4.061	2.845	1.605	1.433	2.526	1.125	1.079	1.590	763	3.470	2.707	0,08%
104	Центар за јавно здравје-Прилеп	823	1.228	541	616	1.822	1.697	231	1.357	574	1.315	703	-612	0,02%
105	Центар за јавно здравје-Куманово	3.299	2.250	7.237	5.347	10.245	11.544	10.410	8.686	13.589	13.655	13.446	-209	0,30%
106	Центар за јавно здравје-Скопје	39.379	38.754	38.643	39.216	40.866	45.200	45.825	46.236	47.054	48.161	51.827	3.666	1,14%
107	Центар за јавно здравје-Струмица	964	350	1.413	1.389	1.488	901	237	384	518	914	550	-363	0,01%
108	Центар за јавно здравје-Тетово	13.890	10.875	10.750	9.707	11.719	12.304	10.894	10.026	9.006	9.871	7.322	-2.549	0,16%
109	Центар за јавно здравје-Штип	572	686	1.069	1.108	1.328	825	581	517	871	1.545	1.255	-290	0,03%
110	Центар за јавно здравје-Охрид	5.204	5.596	6.059	7.061	6.208	6.581	6.743	5.693	5.830	6.143	5.642	-501	0,12%
111	Медицина на трудот	572	50	107	72	36	412	30	22	2.665	59	726	666	0,02%
112	Здравствена станица Липково	24	9	0	11	21	0	0	94	298	328	118	-209	0,00%
113	Универзитетска клиника за државна кардиохирургија-Скопје	20.784	25.501	17.584	19.550	20.418	20.142	22.759	25.321	28.898	36.507	48.646	12.139	1,07%
ВКУПНО:		4.257.286	4.266.227	4.198.819	4.232.673	4.126.052	4.134.691	4.120.542	4.160.722	4.322.664	4.452.644	4.549.321	96.676	100,00%

Вкупните долгови на ЈЗУ на 30.11.2016 година изнесуваат 3.324.175 илјади денари и во однос на м.декември 2015 година (3.171.772 илјади денари) бележат зголемување од 4,8%.

Графички приказ на движењето на долговите на ЈЗУ во периодот јануари –ноември 2016 година



ПРЕГЛЕД
на состојбата на достасани ненамирени обврски (ДОЛГОВИ) на ЈЗУ
2016 година

во 000 денари

Р-бр.	Здравствена установа	јануари	февруари	март	април	мај	јуни	јули	август	септември	октомври	ноември	Апсолутен износ на зголемување/ намалување на долговите споредбено ноември/октомври 2016 година	% на учество во вкупните долгови во м. ноември 2016 година
1	Стоматолошки клинички центар	16.164	19.854	18.448	19.254	19.251	19.587	18.222	19.147	15.279	14.351	13.647	-705	0,41%
2	Максилофацијална хирургија	10.088	10.311	10.686	10.572	11.097	9.668	9.613	9.701	9.357	9.497	9.776	279	0,29%
3	ЈЗУ Универзитетска клиника за радиологија	1.679	713	808	1.815	1.582	1.379	1.392	646	670	1.163	2.387	1.224	0,07%
4	ЈЗУ Универзитетска клиника за радиотерапија и онкологија	86.414	103.474	103.213	91.238	74.745	75.907	70.197	63.979	85.343	78.113	81.793	3.680	2,46%
5	ЈЗУ Универзитетска клиника за кардиологија	43.298	40.064	36.797	43.796	45.849	42.977	44.267	44.568	30.986	55.993	57.097	1.104	1,72%
6	ЈЗУ Универзитетска клиника за клиничка биохемија	21.649	21.409	24.555	25.665	23.748	25.534	24.553	24.183	28.394	26.433	15.836	-10.596	0,48%
7	ЈЗУ Универзитетска клиника за нефрологија	92.165	100.476	95.149	95.019	98.427	84.882	86.544	90.353	93.806	97.631	101.017	3.386	3,04%
8	ЈЗУ Универзитетска клиника за гастроентерохепатологија	6.096	5.874	7.290	6.104	7.839	6.735	4.743	4.665	4.942	5.088	3.805	-1.283	0,11%
9	ЈЗУ Универзитетска клиника за пулмологија и алергологија	37.934	37.767	37.882	38.550	38.308	38.792	39.041	39.491	39.321	40.021	40.952	931	1,23%
10	ЈЗУ Универзитетска клиника за ендокринологија, дијабетес и метаболчки нарушувања	9.049	8.256	8.217	6.722	6.852	6.755	7.355	7.256	6.239	6.927	6.558	-369	0,20%
11	ЈЗУ Универзитетска клиника за ревматологија	6.490	13.006	20.960	29.390	34.432	39.926	46.746	52.285	57.268	60.453	69.889	9.436	2,10%
12	ЈЗУ Универзитетска клиника за хематологија	41.441	42.227	42.245	44.718	47.650	46.987	51.728	53.560	57.229	64.148	75.594	11.447	2,27%
13	ЈЗУ Универзитетска клиника за токсикологија	47.188	46.818	46.765	46.351	44.958	43.464	43.371	44.394	43.926	43.196	42.597	-599	1,28%
14	ЈЗУ Универзитетска клиника за детски болести	143.816	145.462	147.752	143.886	129.188	123.042	116.181	115.263	120.883	120.151	123.206	3.055	3,71%
15	ЈЗУ Универзитетска клиника за инфективни болести и фебрилни состојби	23.410	22.429	21.710	18.762	14.619	17.501	18.446	13.812	12.376	10.529	8.757	-1.773	0,26%
16	ЈЗУ Универзитетска клиника за дерматологија	35.404	35.531	34.508	34.732	34.507	34.529	34.638	34.746	34.440	35.405	35.290	-115	1,06%
17	ЈЗУ Универзитетска клиника за неврологија	36.749	29.259	28.106	25.455	31.919	32.072	23.981	29.182	31.320	32.081	29.931	-2.150	0,90%
18	ЈЗУ Универзитетска клиника за урологија	8.313	6.127	5.335	2.153	1.514	432	1.149	126	30	3.451	5.245	1.794	0,16%
19	ЈЗУ Универзитетска клиника за неврохирургија	37.378	40.588	40.589	40.619	40.448	42.299	45.327	45.067	48.981	58.009	54.512	-3.497	1,64%
20	ЈЗУ Универзитетска клиника за дигестивна хирургија	59.244	59.834	59.780	59.041	60.527	60.833	63.188	64.597	66.538	68.853	68.785	-68	2,07%
21	ЈЗУ Универзитетска клиника за торакална и васкуларна хирургија	65.446	57.719	53.579	52.664	57.343	55.202	53.428	52.490	52.135	54.004	59.162	5.157	1,78%
22	ЈЗУ Универзитетска клиника за пластична и реконструктивна хирургија	51.893	51.671	51.758	53.480	57.686	56.050	57.719	61.116	64.408	60.930	60.405	-526	1,82%
23	ЈЗУ Универзитетска клиника за детска хирургија	33.499	32.520	35.509	38.052	43.025	41.501	44.818	42.752	48.562	49.547	52.436	2.888	1,58%
24	ЈЗУ Универзитетска клиника за уво, нос и грло	11.519	11.485	11.485	12.084	16.952	17.252	16.849	16.626	15.962	16.142	16.264	122	0,49%
25	ЈЗУ Универзитетска клиника за очни болести	45.023	46.901	45.289	42.030	43.044	41.873	40.273	39.690	44.154	43.938	32.455	-11.483	0,98%
26	ЈЗУ Универзитетска клиника за гинекологија и акушерство	28.550	34.348	36.561	41.039	37.517	38.415	43.638	50.005	50.873	54.774	64.237	9.462	1,93%
27	ЈЗУ Универзитетска клиника за психијатрија	3.452	4.554	4.418	4.284	5.667	5.803	4.356	4.476	5.427	4.536	5.554	1.018	0,17%
28	ЈЗУ Завод за рехабилитација на слух, говор и глас	0	0	0	0	0	0	0	0	0	0	0	0	0,00%
29	ЈЗУ Универзитетска клиника за трауматологија, ортопедски болести, анестезија, реанимација и интензивно лекување и ургентен центар-Скопје	251.470	264.508	265.787	259.092	256.042	246.574	233.991	230.258	229.235	241.297	241.132	-165	7,25%
30	Клиничка болница-Битола	65.947	17.562	25.915	28.579	34.988	33.497	33.510	38.115	35.354	38.392	41.728	3.336	1,26%
31	Општа болница-Гевгелија	15.874	17.103	13.212	16.646	17.858	17.467	18.318	18.442	18.031	18.508	19.658	1.150	0,59%
32	Општа болница-Гостивар	88.395	89.575	89.398	85.344	86.324	91.079	86.041	85.859	86.048	81.197	81.260	63	2,44%
33	Општа болница-Дебар	13.672	12.609	12.007	11.721	10.462	10.368	10.219	9.931	9.463	9.136	9.604	468	0,29%
34	Општа болница-Кавадарци	26.910	22.076	26.681	26.376	26.366	26.284	25.390	25.159	24.670	23.806	23.015	-791	0,69%
35	Општа болница-Кичево	23.292	24.201	24.234	25.205	24.394	24.417	24.063	23.036	21.016	19.709	14.208	-5.501	0,43%
36	Општа болница-Кочани	23.991	24.401	24.069	24.580	25.234	25.009	26.347	24.834	24.054	25.622	24.686	-936	0,74%

р. бр.	Здравствена установа	јануари	февруари	март	април	мај	јуни	јули	август	септември	октомври	ноември	Апсолутен износ на зголемување/ намалување на долговите споредбено ноември/октомври 2016 година	% на учество во вкупните долгови во м. ноември 2016 година
37	Општа болница-Куманово	142.099	145.804	147.008	152.800	159.401	165.137	164.656	171.406	179.097	185.386	176.758	-8.627	5,32%
38	Општа болница-Охрид	нема податок												
39	Општа болница-Прилеп	173.348	152.158	147.688	135.369	129.900	122.775	118.142	110.735	106.958	102.483	98.967	-3.515	2,98%
40	Општа болница-Струга	4.120	42.122	37.255	35.956	37.195	48.869	42.465	35.094	34.810	35.385	36.742	1.358	1,11%
41	Општа болница-Струмица	6.828	6.777	7.614	6.821	6.277	5.717	6.620	6.071	5.779	6.706	8.513	1.807	0,26%
42	Клиничка болница-Тетово	2.054	2.477	2.035	3.288	2.007	1.520	1.156	1.501	1.246	1.346	1.163	-183	0,03%
43	Општа болница-Велес	53.256	53.380	52.475	51.962	49.426	48.720	49.265	48.043	49.479	49.401	46.118	-3.283	1,39%
44	Општа болница-Штип	39.959	33.985	33.309	34.076	36.445	32.378	33.470	28.497	25.412	29.803	29.506	-297	0,89%
45	Градска болница 8-ми септември-Скопје	211.334	224.978	194.239	193.417	197.915	191.323	190.214	210.579	223.425	243.646	235.710	-7.935	7,09%
46	Клиника по хируршки болести-Св. Наум Охридски-Скопје	175.095	179.719	150.974	158.965	166.350	174.715	181.316	185.943	187.238	193.106	187.057	-6.048	5,63%
47	Специјална болница по гинекологија и акушерство-Мајка Тереза-Скопје	54.561	53.625	53.714	50.585	47.973	46.825	47.351	47.771	43.380	41.396	40.346	-1.050	1,21%
48	Институт по белодробни заболувања кај децата-Козле-Скопје	31.275	31.957	27.263	30.727	30.648	33.217	34.354	39.652	40.365	40.305	42.383	2.078	1,27%
49	Психијатриска болница-Скопје	13.806	15.676	13.621	14.329	15.908	13.356	14.615	9.014	10.469	8.983	9.690	706	0,29%
50	Психијатриска болница-Демир Хисар	65	0	69	47	37	36	66	86	813	1.089	76	-1.013	0,00%
51	Психијатриска болница-Негорци	137	592	95	286	619	1.613	57	133	716	19	219	199	0,01%
52	Болница Јасеново-Велес	0	0	0	0	0	0	0	0	0	0	0	0	0,00%
53	Специјална болница за ортопедија и трауматологија Св. Еразмо-Охрид	67.665	69.998	76.540	78.037	80.729	83.966	85.371	87.392	89.086	86.455	88.144	1.689	2,65%
54	Институт за ТБЦ-Скопје	2.300	2.750	2.986	3.833	3.183	3.014	3.115	2.085	2.393	2.533	1.546	-987	0,05%
55	Завод за медицинска рехабилитација-Скопје	687	895	687	687	687	687	687	687	687	687	687	0	0,02%
56	Завод за рехабилитација на слух, говор и глас-Битола	490	512	678	543	510	735	440	204	315	315	200	-115	0,01%
57	Завод за превенција, лекување и рехабилитација на кардиоваскуларни заболувања-Охрид	10.937	9.329	11.027	10.306	11.176	11.015	12.063	13.759	12.849	12.500	11.650	-850	0,35%
58	Завод за рехабилитација-Отешево	1.918	2.020	2.073	1.974	2.109	2.153	2.377	2.389	2.427	2.270	2.331	61	0,07%
59	Геронтолошки завод-Скопје	2.481	2.471	3.573	2.358	2.051	1.854	1.542	287	0	0	0	0	0,00%
60	Завод за нефрологија-Струга	54.162	51.846	54.269	49.937	48.837	50.372	49.461	53.545	54.336	54.639	57.437	2.798	1,73%
61	Специјална болница за ТБЦ Лешок-Тетово	0	0	0	0	0	0	0	0	0	0	0	0	0,00%
62	Здравствен дом-Битола	348	166	6	52	15	0	83	46	20	122	14	-107	0,00%
63	Здравствен дом-Гевгелија	16.527	13.358	12.154	12.990	12.757	13.427	13.748	13.740	14.087	13.725	14.784	1.059	0,44%
64	Здравствен дом-Гостивар	9.275	11.326	8.782	9.521	9.468	10.130	10.152	9.930	11.534	13.100	10.216	-2.883	0,31%
65	Здравствен дом-Дебар	895	827	942	1.055	1.100	1.094	1.110	1.184	1.089	1.212	1.268	55	0,04%
66	Здравствен дом-Кавадарци	777	938	921	865	703	610	615	2.088	595	241	815	574	0,02%
67	Здравствен дом-Кичево	142	240	101	141	193	420	406	429	582	489	883	395	0,03%
68	Здравствен дом-Кочани	177	172	172	172	172	308	311	305	333	340	305	-35	0,01%
69	Здравствен дом-Крива Паланка	23.255	22.311	19.747	18.160	18.046	18.503	18.588	19.410	19.887	19.709	17.463	-2.246	0,53%
70	Здравствен дом-Куманово	1.517	630	804	625	478	653	841	1.288	1.868	1.881	2.403	522	0,07%
71	Здравствен дом-Охрид	16.827	16.236	16.158	16.080	15.921	16.931	16.255	16.189	16.089	15.506	14.925	-582	0,45%
72	Здравствен дом-Прилеп	5.097	4.312	4.919	5.608	5.926	5.968	5.607	5.032	6.449	6.427	5.333	-1.094	0,16%
73	Здравствен дом-Струга	1.807	1.853	1.961	2.031	1.919	1.980	1.879	1.667	1.639	1.667	1.799	133	0,05%
74	Здравствен дом-Струмица	174	395	293	268	59	59	59	59	59	59	59	0	0,00%
75	Здравствен дом-Тетово	11.899	14.111	13.322	13.783	16.282	17.270	16.052	23.224	25.081	23.560	20.924	-2.637	0,63%
76	Здравствен дом-Велес	0	367	103	350	0	0	125	0	100	91	0	-91	0,00%
77	Здравствен дом-Штип	2.425	2.850	2.953	3.347	3.653	3.754	3.567	3.452	3.347	3.200	3.422	222	0,10%
78	Здравствен дом-Берово	0	0	0	0	0	0	0	0	0	0	0	0	0,00%

р. бр.	Здравствена установа	јануари	февруари	март	април	мај	јуни	јули	август	септември	октомври	ноември	Апсолутен износ на зголемување/ намалување на долговите споредбено ноември/октомври 2016 година	% на учество во вкупните долгови во м. ноември 2016 година
79	Здравствен дом-Македонски Брод	120	45	216	448	390	523	558	538	603	537	817	280	0,02%
80	Здравствен дом-Валандово	2.378	2.429	2.275	2.341	2.379	2.098	2.109	1.999	1.966	1.727	1.661	-66	0,05%
81	Здравствен дом-Вевчани	2.667	2.163	3.715	2.511	2.645	2.590	2.636	2.605	2.630	3.144	2.375	-770	0,07%
82	Здравствен дом-Виница	0	0	0	0	0	0	0	0	0	0	0	0	0,00%
83	Здравствен дом-Делчево	111	56	104	52	49	136	105	105	18	17	17	0	0,00%
84	Здравствен дом-Демир Хисар	0	0	0	2	0	0	0	0	0	0	0	0	0,00%
85	Здравствен дом-Кратово	3.049	3.145	3.170	3.151	3.054	2.923	2.944	2.691	2.513	2.430	2.209	-220	0,07%
86	Здравствен дом-Крушево	3.163	3.132	2.996	2.872	2.845	2.868	2.824	2.643	2.629	2.450	2.329	-122	0,07%
87	Здравствен дом-Неготино	1.720	1.655	1.835	1.641	1.017	820	607	479	474	667	503	-165	0,02%
88	Здравствен дом-Пехчево	8	8	13	3	0	0	0	0	0	0	0	0	0,00%
89	Здравствен дом-Пробиштип	0	0	0	0	0	0	0	0	0	0	0	0	0,00%
90	Здравствен дом-Радовиш	73	117	103	143	187	378	538	465	215	164	48	-116	0,00%
91	Здравствен дом-Ресен	0	0	0	0	289	205	249	68	0	231	934	703	0,03%
92	Здравствен дом-Ростуше	733	725	711	648	603	558	496	397	365	385	355	-30	0,01%
93	Здравствен дом-Свети Николе	0	0	0	0	0	0	0	0	0	0	0	0	0,00%
94	Здравствен дом-Скопје	3.418	9.512	8.119	5.398	8.814	7.321	5.886	4.731	2.731	0	0	0	0,00%
95	Здравствен дом-Железничар	0	0	0	0	0	0	0	150	0	0	0	0	0,00%
96	Здравствена станица-Кирил и Методиј	3.781	3.908	3.979	4.094	4.114	4.195	4.217	3.833	3.262	3.110	3.135	25	0,09%
97	Здравствена станица-Железара	2.927	2.735	1.499	1.181	426	345	317	0	14	15	14	-1	0,00%
98	Медицински факултет-Институти-Скопје	37.879	35.152	37.407	36.879	34.779	36.183	39.902	39.063	39.042	45.990	36.146	-9.844	1,09%
99	Институт за трансфузиона медицина на РМ	191.434	143.862	232.362	171.486	271.048	275.841	294.623	286.930	293.280	292.209	310.289	18.080	9,33%
100	Институт за јавно здравје на Република Македонија	116.659	119.857	114.173	113.402	113.128	113.458	117.684	119.526	154.847	122.417	124.424	2.008	3,74%
101	Центар за јавно здравје-Битола	0	0	0	0	0	2.830	3.449	2.686	2.838	5.094	2.002	-3.092	0,06%
102	Центар за јавно здравје-Велес	1.923	391	1.382	166	49	256	67	83	485	1.334	150	-1.184	0,00%
103	Центар за јавно здравје-Кочани	29	94	133	120	147	11	34	10	78	81	99	18	0,00%
104	Центар за јавно здравје-Прилеп	0	0	0	0	0	0	0	0	0	0	0	0	0,00%
105	Центар за јавно здравје-Куманово	0	0	0	0	0	0	0	0	0	0	0	0	0,00%
106	Центар за јавно здравје-Скопје	39.379	38.754	38.643	29.232	32.022	34.686	34.692	30.988	32.603	32.987	33.504	517	1,01%
107	Центар за јавно здравје-Струмица	412	390	381	750	819	563	50	36	168	525	109	-416	0,00%
108	Центар за јавно здравје-Тетово	6.504	6.577	7.958	7.407	7.438	8.246	6.051	7.160	5.929	5.069	4.044	-1.025	0,12%
109	Центар за јавно здравје-Штип	82	103	167	162	188	75	194	0	231	134	65	-69	0,00%
110	Центар за јавно здравје-Охрид	3.905	4.304	4.746	5.351	5.007	5.253	5.422	4.376	5.830	4.608	3.832	-776	0,12%
111	Медицина на трудот	572	50	107	73	36	412	30	22	2.665	59	726	666	0,02%
112	Здравствена станица Липково	24	9	0	11	21	0	0	0	0	0	0	0	0,00%
113	Универзитетска клиника за државна кардиохирургија-Скопје	14.072	19.564	9.927	12.826	15.514	16.405	15.861	19.084	21.640	24.032	32.055	8.023	0,96%
	ВКУПНО:	3.089.642	3.072.617	3.089.352	3.008.722	3.133.445	3.134.375	3.139.385	3.163.397	3.267.813	3.322.228	3.324.175	1.947	100,00%